

Homecomputer

4 1. Jahrgang

April '83 5,50 DM 45 öS 6,00 sfr

In diesem Heft u.a.:

ZX-81

Life
Survive

VC-20

Spukhaus
Zeichengenerator II
Assembler

TI-99/4

Asteroiden

Apple II

Diskettenschutz
Oktopus
Suchrätselgenerator

VC-64

Kalaha

Labyrinth

Apple II
ZX-81
VC-20
CBM 3008

Im Gespräch


Gregor Widuch

Jeden Monat mehr als
15 neue Programme
+ Tips + News
aus aller Welt



Große Werbeaktion!
250 Computer
zu gewinnen!

Homecomputer wird ausschließlich unter Verwendung von Microcomputern erstellt



Liebe Leserin, lieber Leser

Herzlichen Dank, für die vielen telefonischen und schriftlichen Glückwünsche zum Erscheinen unserer Zeitschrift Homecomputer.

Schneller als erwartet kamen Aufgaben auf uns zu, die wir mit unserem kleinen Mitarbeiterstab kaum erledigen konnten.

Deshalb sind auch einige Dinge in diesem Heft anders, als sie vor einem Monat geplant waren.

Dank der Unterstützung der Druckerei, die unser Magazin druckt, sind wir in der Lage, äußerst schnell unzugänglich und Artikel ins Heft aufzunehmen, die erst wenige Tage bevor das Heft im Handel vorrätig ist, geschrieben wurden.

Darum können wir auch schon die ersten Leserbriefe abdrucken, die für uns besonders interessant waren.

Nicht immer war die Kritik sachlich, aber in Großen und Ganzen können wir mit der Reaktion auf unser

erstes Heft zufrieden sein. Etwa 95 % aller Briefschreiber äußerten sich positiv, was unser Team natürlich besonders erfreute.

Ich glaube, wir haben die richtige Richtung eingeschlagen, und hoffe, daß wir Ihnen auch weiterhin das bieten können, was Sie von einer Zeitschrift für Homecomputer-Anwender erwarten.

Daß in ersten Heft einige Programme nicht auf Anhieb liefen, bitte ich zu entschuldigen. Wir bemühen uns, daß so etwas in den folgenden Ausgaben nicht mehr vorkommen kann. Gelegentlich traf uns aber keine Schuld und wir mußten uns böse Beschimpfungen anhören. Nach kurzen Gespräch sahen die Anrufer dann ein, daß sie etwas zu heftig reagiert hatten.

Und noch eine Sache fällt mir gerade ein. Bei der Abonnentenwerbeaktion haben einige Leser übersehen, wer teilnahmeberechtigt ist, nämlich nur-

derjenige, der schon Abonnent von Homecomputer ist. Es geht also nicht, daß die Freundin oder die Frau ihren Angebeteten wirbt und dadurch an Wettbewerb teilnimmt. Auf diese Weise wäre es nicht möglich, solch eine Aktion zu starten.

Wir hoffen, daß uns die so geworbenen Abonnenten nicht böse sind, und trotzdem unsere Leser bleiben.

Übrigens, der Wettbewerb geht in die erste entscheidende Phase. Wenn der Trend sich bestätigt, werden bald die ersten Computer verteilt werden können.

Herzlichst
Ihr Ralph Roeske

Herausgeber, Chefredakteur

Impressum

Homecomputer erscheint monatlich in: Hoeske Verlag, Eschwege

HERAUSGEBER:
Ralph Hoeske

REDAKTION:
Ralph Hoeske (Hr),
Chefredakteur
(verantwortlich)
Horst Brand (Dr)
Cornelius Geppert (Ge)

HERSTELLUNG:
Hoeske-Verlag
Eschwege

REPRODUKTION:
Intal Composing GmbH
3436 Hessisch Lichtenau

DRUCK:
Vogt GmbH
Druckerei + Verlag
3436 Hessisch Lichtenau

VERTRETER:
Inland (Groß-, Einzel- und
Bahnhofsbuchhandel), sowie
Österreich und Schweiz:
Verlagsunion
Friedrich-Bergius-Str. 7
6200 Wiesbaden
Tel.: 06121-2660

ANZEIGENLEITUNG:
Monika Hoeske (M)

ERSCHEINUNGSWEISE:
Erstverkaufstag von
Homecomputer ist jeweils
der letzte Montag vor dem
Erscheinungsmonat

URHEBERRECHT:
Alle in Homecomputer ver-
öffentlichten Beiträge sind
urheberrechtlich geschützt.
Alle Rechte, auch Überset-
zungen, vorbehalten. Repro-
duktionen jeder Art (Foto-
kopie, Microfilm, Erfassung
in Datenverarbeitungsan-
lagen, usw.) bedürfen der
schriftlichen Genehmigung
des Verlages.

Alle veröffentlichte Soft-
ware wurde von Mitarbeitern
des Verlags oder von freien
Mitarbeitern erstellt. Aus
Ihrer Veröffentlichung kann

nicht geschlossen werden,
daß die beschriebenen Lö-
sungen oder Bezeichnungen
frei von Schutzrechten
sind.

ANSCHRIFT:
Homecomputer
Gartenstraße 47
3440 Eschwege
Tel.: 05651-5993

BEZUGSPREISE:
Einzelheft: 5,50 DM
Abonnement: Inland 55,- DM
pro Jahr (12 Ausgaben)
Ausland: Europa 80,-DM
USA 110,-DM

ANZEIGENPREISE:
Es gilt die Anzeigenpreisli-
ste Nr.1 vom 1. Januar 1983
1/1 Seite 5/11 3000,-DM
Farbzuschlag je Farbe
(Europaskala) 500,-DM

NACHDRUCK GESTATTET:
Auszüge von Homecomputer
(weniger als 10% des Heft-
redaktionsteils) dürfen ohne
Genehmigung in Schülerzeit-
schriften, Computer-Club-
Magazinen und ähnlichen
nichtgewerblichen Publika-
tionen abgedruckt werden.
Bedingungen: Es darf nur
Originalmaterial kopiert
werden (also keine Kopie
einer Kopie). Jeder Nach-
druck muß an seinem Beginn
folgende Copyright-Notiz in
Original-Größe beinhalten:

Copyright 1983
Homecomputer, Gartenstr. 47
3440 Eschwege DRD
Probexemplar 5,50 DM
Jahresabonnement 55,- DM

Wir bitten um freie Zusen-
dung von 2 kostenlosen
Exemplaren jeder Publika-
tion, die nachgedrucktes
Material enthält.

AUTOREN, MANUSKRIPTE:
Der Verlag nimmt Manuskrip-
te und Software zur Ver-
öffentlichung gerne entge-
gen. Honorare nach Verein-
barung. Bei Zusendung von
Manuskripten und Software

In Gespräch

Von Spiel zum Beruf? 2
Ein 14-jähriger programmiert VC-20

Produkte

Soft- und Hardware 5

Texas 99

Asteroiden 6

64' VideoChips

Kalaha 8

Leserbriefe

Erstes Lob, erste Kritik 9

Bücher

Literatur zum Micro 13

Lesersoftware

Bandwurm 14

Fremdsprachen 15

Apple-Kiste

Suchrätsel-Generator 20

Oktopus 20

Disk-Schutz 26

Die ZX-Seiten

Standard-Kommandos 31

Brüche pauken 32

Life 34

Survive 38

Labyrinth

ZX-81 41

Apple II 44

VC-20 45

CBM 3008 49

Starship VC-20

Spukhaus 49

VC-201/HC Teil 2 56

Assembler 57

Computer-Club

Comp.Tag Wattenscheid 59

End of File 4/83

Korrekturen 3/83 64

erteilt der Autor dem Verlag
die Genehmigung zum Ab-
druck.

Rücksendung erfolgt nur bei
angeforderten Beiträgen,
ansonsten nur gegen Erstat-
tung der Unkosten.

Zusendungen von Software
zur Veröffentlichung sollte

bitte folgendes enthalten:
kopierfähige Kassette oder
Diskette mit dem Programm,
von Drucker erstelltes Lis-
ting oder Serie von Bild-
schirmfotos (keine Schreib-
maschinen-Listings), eventu-
ell Bildschirmfotos von ei-
nem Probelauf.

Im Gespräch

Vom Spiel

zum Beruf?

Etwa 2 Wochen nach Erscheinen der ersten Ausgabe von Homecomputer erreichte die Redaktion die Zuschrift eines 14-jährigen Schülers, der mit Hilfe des darin abgedruckten Zeichengenerators innerhalb kürzester Zeit ein spannendes Adventure-Programm geschrieben hat, das wir in diesem Magazin vorstellen.

Wir gingen daraufhin der Frage nach, wie ein Junge das Computer-Hobby entdeckt und sich in diese Materie eingearbeitet hat. Homecomputer (HC): Gregor, du wohnst in einem kleinen Ort in Nordhessen und besuchst die 8. Klasse einer Realschule. Wie bist du zu deinem VC-20 gekommen, wie fing das ganze an?

Gregor Widuch (G): Ein Freund meiner Eltern, den wir häufig an Wochenende besuchten, war begeisterter Computer-Fan und besaß damals einen Commodore Pet. Das war so in der Zeit von 1979-1980. Jedesmal wenn wir dort waren, hatte er neue Programme, auf die wir uns mit Begeisterung stürzten. Nach einiger Zeit fing ich an, mich auch für das Programmieren selbst zu interessieren und begann, ganz einfache Programmschritte zu verstehen zu lernen. In Laufe der Zeit

ist dann hieraus der Wunsch entstanden, selbst einen Computer zu besitzen.

HC: Was sagten denn deine Eltern zu diesem Wunsch? Vielleicht will dein Vater,



der hier neben uns sitzt, selbst etwas hierzu sagen?

Vater (V): Natürlich waren meine Frau und ich am Anfang skeptisch. Wir sahen zwar das Interesse, das der Junge der Sache entgegenbrachte, waren uns

aber nicht sicher, ob dies von längerer Dauer sein würde und ob er nicht zu jung hierfür wäre.

Schließlich waren Meincomputer zu dieser Zeit, nämlich 1981, noch recht teuer und ich bin kein Krösus. Da dieser Wunsch all-



nählich jedoch bei unserem Sohn zu einer fixen Idee wurde, überraschten wir ihn Weihnachten 1981 doch mit einem VC-20 in der Grundausstattung. Ein kleiner Schwarz/Weiß-Fernseher als Monitor war schon vorhanden. Bei dieser Entscheidung haben wir das pro und contra sorgfältig abgezogen und sind zu der Überzeugung gelangt, den Versuch zu wagen. Viel Schaden konnte es ja nicht. Schwierig war für uns als Laien die Wahl des geeigneten Gerätes. Wir entschieden uns nach Beratung mit meinem Freund für den VC-20, der bedienungsfreundlich, leicht verständlich und mit Blick auf die Zukunft, auch erweiterungsfähig erschien.

MC: Gregor, nachdem du endlich deinen VC-20 bekommen hattest, bist du dann sofort damit zurecht gekommen oder hattest du auch die üblichen Anfangsschwierigkeiten?

G: Als ich am Weihnachtsabend den Computer unter den Baum entdeckte, war ich natürlich erst einmal total happy. Ich hatte nicht gedacht, daß ich dieses Geschenk tatsächlich bekommen würde. Die ersten Versuche waren allerdings totale Versager. Über den SYNTAX ERROR und andere simple Fehler kamen mein Vater und ich in den ersten Tagen kaum hinaus. Wir haben das dünne Anleitungshandbuch zig-mal durchgelesen, trotzdem kam uns alles spanisch vor. Dann haben wir angefangen, die Lernbeispiele von Commodore einzutasteten und waren schließlich mächtig stolz, das Miniprogramm "Vogel flattert über Bildschirm" funktionieren zu sehen.

V: Ja, das stimmt! Nach einigen Wochen war ich dann allerdings doch erstaunt, daß Gregor schon einfache kleine Programme

selbst zustande brachte. Er war stolz über jeden Fortschritt, den man fast täglich beobachten konnte. MC: Wie hast du nun tatsächlich programmieren gelernt?

G: Nachdem ich erst einmal die einzelnen Funktionen des Apparates heraus hatte, fing ich mit den PRINT-Befehlen an, die ich inner weiter ausbaute. Danach kam die FOR-WENT-Schleife und irgendwann später POKE. Aber das hat dann schon etwas länger gedauert. Zwi-schen-durch habe ich natürlich auch Programme aus Magazinen eingetippt und versucht diese zu analysieren und zu verbessern.

V: Anfangs war Gregors Interesse mehr auf das Spielen ausgerichtet. In Laufe der Zeit, ich würde sagen so etwa nach einem halben Jahr, verschoben sich seine Interessen allerdings inner mehr in



Richtung Programmieren. Jetzt ist es fast schon so, daß ein Spiel, ist es erst einmal richtig fertig, ihn nicht mehr sonderlich interessiert. Oft bin ich es, der ihm dann die Idee zu einem neuen Programm liefert.

MC: Und wie ging es dann weiter?

G: Nach einiger Zeit wurden meine Programme inner größer und die 3,5 K-Byte des VC-20 waren einfach zu wenig. Mein Vater hat das ja eingesehen; schwieriger war es, meine Mutter von der Notwendigkeit einer Speichererweiterung zu überzeugen. Ich habe dann von meinem Sparbuch Geld abheben dürfen und so die 16-K-Erweiterung bekommen.

MC: Nun eine andere, wichtige Frage. Welche Auswirkungen hat dein neues Hobby denn auf deine schulischen Leistungen gehabt und hast du neben dem Computer noch andere Hobbys?

Im Gespräch

G: Na ja, in letzten Jahr hat sich mein Notendurchschnitt sogar verbessert, das habe ich mit den Computer errechnet. Ich glaube für Mathe und Englisch (wegen der vielen englischen Ausdrücke in den Programmen) war der VC-20 schon ganz nützlich. Natürlich habe ich auch noch andere Hobbys, der Computer ist allerdings Nummer 1! Ich höre gerne Musik (Hardrock und solche Sachen), sammle Briefmarken, Münzen und allen möglichen anderen Klein. Für Sport interessiere ich mich weniger.

MC: Beurteilen sie als Vater das auch so wie ihr Sohn oder sehen sie die schulische Seite eventuell anders?

V: Ich glaube, in Großen und Ganzen kann ich den Aussagen von Gregor zustimmen. Ab und zu muß man seinen Eifer allerdings etwas bremsen und ihm klarmachen, daß Schularbeiten noch immer Vorrang haben. Ansonsten hat der Computer bestimmt keinen schlechten Einfluß auf ihn. Mittlerweile ist es schon zu einem festen Be-



rufswunsch bei ihm geworden, etwas in der Computerbranche zu erlernen.

MC: Gregor, was sagen deine Freunde zu deinem Hobby oder wissen die nichts von dem, was du in deinen stillen Kämmerlein betreibst?

G: Die meisten aus meiner Klasse kennen meinen Computer und spielen ger-

ne damit. Ein Freund von mir möchte demnächst auch gerne einen Computer haben.

V: Ja, ich kenne die Eltern dieses Jungen und wir haben über die Angelegenheit gesprochen. Die Schwierigkeit besteht darin, daß jemand, der keinen Einblick in diese Materie hat, sich kaum vor-

stellen kann, daß ein 12-14 jähriger durchaus ernsthaft mit einem Computer ungehen lernen kann. Es ist für die meisten Kinder sicherlich einfacher ihre Eltern von der Notwendigkeit einer teuren Hi-Fi-Anlage oder eines Mopeds zu überzeugen, als von einem Computer. Und das, obwohl diese Dinge teurer als ein Microcomputer in der Grundausstattung sind.

MC: Da haben sie sicher recht. Wir haben schon öfter betont, daß dieses interessante Hobby bei uns noch in den Kinderschuhen steckt. Gregor, was sind deine weiteren Pläne in dieser Richtung?

G: Nachdem ich letztes Jahr zu Weihnachten einen Farbmonitor bekommen habe, müßte als nächstes eine Floppy-Disk her, da das ständige Laden mit den Cassettenspeicher auf die Dauer recht zeitraubend ist.

MC: Dann wird ja das Honorar für dein Spukhaus-Programm gut angelegt werden, oder? (nickt) Nach weiter so!



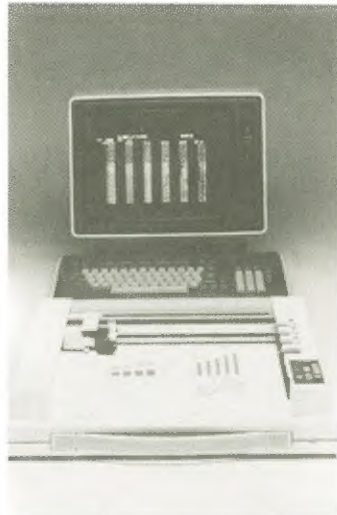
Digitalplotter-Serie

YEU, Japans führender Hersteller von Registriergeräten, stellt nun auch eine neue Serie von Plottern vor. Diese besteht aus den zwei Gerätefamilien PL-1000 und PL-2000. Der PL-1000 ist ein äußerst kompakter 4-Farben DIN-A3-Plotter. Dank seiner Funktionsweise, ähnlich der eines Trommelplotters, hat er nur die halben Abmessungen eines Flachbettplotters. Die Standardausführung hat bereits eine Vielzahl von intelligenten Funktionen (23 Standard-Grafikkommandos), wie z.B. Kreise, Keissegmente, Achsen, Charakter und Symbole in verschiedenen Größen und beliebiger Richtung, 9 verschiedenen Linientypen, usw. Er ist mit 2 Schnittstellen lieferbar, 8 bit parallel (Centronics) und RS-232 C.


Der PL-2000 ist ein hochauflösender (50 um) 4-Farben DIN-A4-Flachbettplotter in hervorragender Qualität. Er ist in der Grundausführung noch intelligenter als der PL-1000 (34 Standard-Grafikkommandos). Er beinhaltet z.B. die Digitalisierungsfunktion, die Ausgabe der Federposition zum Rech-

ner. Dieser Plotter ist mit 3 Schnittstellen lieferbar, 8 bit parallel (Centronics), RS-232 C und GPIB (IEEE-625).

Beide Geräte sind auch zum Schreiben auf Folie ausgerüstet.



Als Option gibt es ein Graphik-ROM, das die Einsatzmöglichkeiten noch wesentlich erweitert. Es enthält zusätzliche 22 Grafikbefehle, wie z.B. Balkendiagramme, Tortendiagramme, Liniendiagramme, usw.
Info: nbn ELEKTRONIK, Herrsching



And now for the big picture.

TRADER A trilogy of risk programmes that combine to give an epic 100 graphic adventure. As a graphic trader, you deal with some very scarce customers indeed! £200 (you have to tell the user) £200 (E10.50 VIC20 E18.50 paper or disk)

SUBSPACE STRIKER During selling, big screen action game. With your steady hand on topolites, you unleash havoc in the Federation galaxies and try to steer back to the safety of Subspace. £65 £85 VIC20 £19.50 10K

STARQUEST A voyage of discovery and adventure in the cosmos. With the help of your onboard computer, you seek a fabulous planet amidst the sands of deep space. £200 £3.50 VIC20 £19.50 10K

ENCOUNTER Would you know what to do if you encountered extra terrestrial beings? In this adventure, you are stranded off the Earth and the space invaders play YOU! £200 £3.50 VIC20 £19.50 10K

ZOR Battle of the robots. Fight for survival in this wondrous strategy game. Millions of destructive energy in a futuristic war. £200 £3.50 VIC20 £19.50 10K

PIXEL POWER At last it's easy to create your own computer graphics on the 8K plus expanded VIC20. A graphics workshop packed with useful features like Create, Amend, Save, View Set, EV 50. Refreshes the screen so other programmes can't touch. (See Pixel Power in action on Trader and Subspace Strikes)

HARVESTER Keep your hand in the Boom! Your hand around the planet Delta. A cut-throat strategy game for 2 to 4 players for the unexpanded VIC20 £4.50

BRAINSTORM The unquenchable passion of the Friendly Pawns can win a human brain. Can you get our three space explorers across a maze of nasty goo without bowing their minds. Unexpanded VIC20 £4.50

GUITARPIX 1 For the VIC20 owner who wants to play the guitar. The best of a genre that shows how to tune the guitar and demonstrates some elementary chords. Unexpanded VIC20 £4.50

Send for more details.

PIXEL

Pixel Productions 31 Regency Lane, London E14 6JH


Soft- und Hardware aus England importiert

Anwender der populären englischen Homecomputer wie Sinclair ZX-81 und Spectrum, Oric, Dragon, BBC-Micro usw. Können sich freuen. Inner mehr Firmen gehen dazu über, Software und Peripherie aus England zu importieren und auf dem deutschen Markt anzubieten. Die gesamte Palette von Quicksilva und Pixel ist ab sofort in unseren Lande direkt zu erwerben. Space Intruders oder Meteor

Storms, Harvester, Starquest, Trader oder Zor - un nur einige zu nennen - werden nicht nur importiert werden, sondern auch in Kürze mit deutscher Beschreibung und Anleitung angeboten werden.

Auch die lange erwarteten Spectrum Joysticks können dann ohne Umweg bezogen werden.

Info: Freiuschlag an Bill Read, Postfach 66, 3388 Bad Harzburg



SPACE INTRUDERS WITH MUTANTS

- 100 different types of mutants
- 100 different types of weapons
- 100 different types of ships
- 100 different types of planets
- 100 different types of stars
- 100 different types of galaxies
- 100 different types of universes

METEOR STORM WITH SPEECH

- 100 different types of meteor
- 100 different types of speech
- 100 different types of sound
- 100 different types of music
- 100 different types of effects
- 100 different types of actions

ORDER COUPON

Please send me the following software for the price indicated. I will pay by cheque or credit card. If you are paying by credit card, please tick this box.

SEND TO: THE SOFTWARE COMPANY, 32 Northam Road, Southampton SO2 0PR

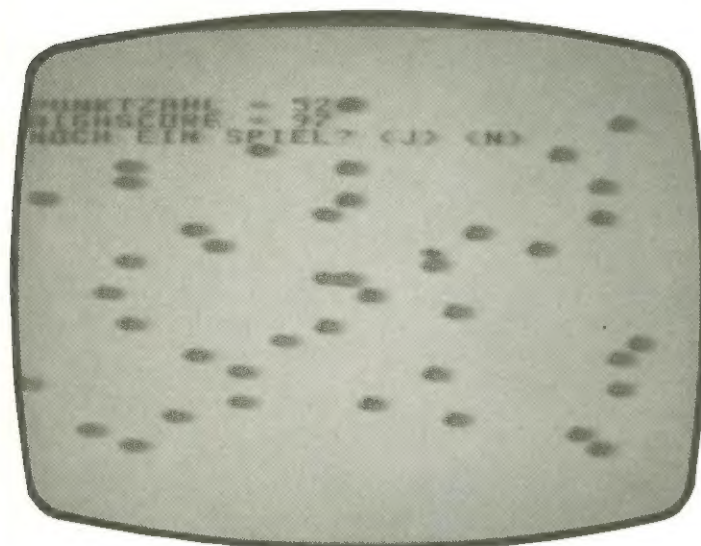
Texas 99

Dallas geht, Texas Kommt

Sein Basic ist zwar äußerst langsam, aber trotzdem hat der TI-99/4A viele Anwender gefunden. Bevor wir in Mai-Heft zum

großen Texas-Festival mit 5 TI-99-Programmen einladen, in diesen Heft wieder ein einfacheres Reaktionsspiel:

Asteroiden



Zwei Tasten (Q und A) stehen dem Spieler zur Verfügung, um sein UFO durch den Asteroidengürtel zu steuern.

Das Programm läuft auf allen TI-99/4A - das Extended Basic Modul ist nicht erforderlich.

Der Spielaufbau ist sehr einfach.

Bis zur Zeile 160 werden die Zeichen definiert und eingefärbt.

Ab Zeile 170 beginnt dann das eigentliche Spiel. Es werden per Zufallszahlen Asteroiden auf den Bild-

schirm gebracht, die das Raumschiff des Spielers anfliegen muß.

Wird es getroffen, so endet das Spiel, was ebenfalls passiert, wenn zu hoch oder zu niedrig geflogen wird.

Die Zeilen 800 bis 1190 sind mit denen in Spiel aus Heft 3/83 identisch (bis auf die Korrektur zum richtigen Bildschirmausdruck). Hier wird wieder mittels der HCHAR-Funktion Text auf den Bildschirm geschrieben.

```
100 RANDOMIZE
110 CALL CLEAR
120 CALL CHAR<96,"0000000018
7E997E">
130 CALL CHAR<152,"3C7EFFFFFF
F7E9C">
140 CALL CHAR<153,"1C3E7F7FF
FF7E9C">
150 CALL COLOR<9,2,1>
160 CALL COLOR<16,9,1>
170 PN=0
180 ZUFOY=1
190 ZUFOY=1
200 UFOXY=ZUFOY
210 UFOXY=ZUFOY
220 A1=RN*14+1
230 A2=RN*15+15
240 CALL GCHAR<UFOY+1,UFOY,T
V
250 IF T=150 THEN 800
260 IF T=159 THEN 800
270 PN=PN+1
280 CALL HCHAR<UFOY,UFOY,32,
1>
290 UFOY=NUFOY
300 UFOY=NUFOY
310 CALL HCHAR<A1,A1,150,1>
320 CALL HCHAR<A2,A2,159,1>
330 PRINT
340 CALL HCHAR<NUFOY,NUFOY,9
0,1>
350 CALL KEY<0,K,ST>
360 IF ST=0 THEN 390
370 IF K=01 THEN 430
380 IF K=05 THEN 460
390 NUFOY=NUFOY+1
400 IF NUFOY<90 THEN 420
410 NUFOY=1
420 GOTO 290
430 NUFOY=NUFOY-1
440 IF NUFOY<1 THEN 800
450 GOTO 390
460 NUFOY=NUFOY+1
470 IF NUFOY>20 THEN 800
480 GOTO 390
500 DRUCK#="PUNKTZAHL = "&ST
R#<PN>
510 VTAB=1
520 HTAB=2
530 GOSUB 960
540 IF HSV<PN THEN 870
550 HSV=PN
560 GOSUB 1140
570 DRUCK#="HIGHSCORE = "&ST
R#<HSV>
580 GOSUB 960
590 DRUCK#="NOCH EIN SPIEL?
<J> <N> "
600 GOSUB 960
610 CALL KEY<0,KEY,STATUS>
620 IF STATUS=0 THEN 910
630 IF KEY=74 THEN 190
640 IF KEY<Y78 THEN 910
650 END
660 REM PRINTROUTINE
670 FOR DRI=1 TO LEN<DRUCK#>
680 CODE=ASC<SEG#<DRUCK#,DRI
.1>>
690 GOSUB 1030
700 NEXT DRI
710 GOSUB 1080
720 RETURN
730 REM COUT
740 CALL HCHAR<VTAB,HTAB,CO
DE>
750 HTAB=HTAB+1
760 IF HTAB<32 THEN 1130
770 REM CROUT
780 VTAB=VTAB+1
790 HTAB=2
800 IF VTAB<25 THEN 1130
810 VTAB=24
820 PRINT
830 RETURN
840 FOR SI=1 TO 5
850 FOR SJ=-3 TO -1
860 CALL SOUND<100,SJ,1>
870 NEXT SJ
880 NEXT SI
890 RETURN
```


BRITAIN'S LARGEST SINGLE
MICRO USER GROUP

BEEBUG FOR THE BBC MICRO

INDEPENDENT NATIONAL USER
GROUP FOR THE BBC MICRO

MEMBERSHIP NOW EXCEEDS 10,000

BEEBUG runs a regular magazine devoted exclusively to the BBC Micro (10 issues per year). Now 36 pages.

First issue April 1982. Reprints of all issues available to members.

Programs — Hints and Tips — Major articles — News — Reviews — Commentary.

PLUS members' discount scheme PLUS members' software library.

April Issue: 3D Noughts and Crosses, Moon Lander, Ellipse and 3D Surface. Plus articles on Upgrading to Model B, Making Sounds, and Operating System Calls.

May Issue: Careers, Bomber, Chords, Spiral and more.

Plus articles on Graphics, Writing Games Programs, and Using the Assembler.

June Issue: Mazetrap, Mini Word Processor, Polygon; plus articles on Upgrading, The User Port, TV set and Monitor Review, Graphics Part II, More Assembler Hints, Structuring in BBC Basic, plus BBC Bugs.

July Issue (36 pages) Invaders and patchwork programs. Fix for BBC cassette Bugs, Mode 7 explored, User define Keys, Software reviews, High res graphics printout, RS423 receive fix.

September Issue: Games programs! Higher/Lower, Hangman, plus string search program. Articles on debugging programs, a Safe Verifier, new User guide, errata, creating and moving multicolour characters, logic and the Beeb, ideas on colouring and shading, Acorn's ROM replacement charge plus much more.

October Issue. Program features: alien attack, calendar generator, Union Jack, memory display utility. Articles on debugging, improving key detection, Acorn press release on O.S.1.2, issue II Basic, the tube and second processor options, a new series for less experienced users, software reviews.

Membership

6 months £4.90, 1 year £8.90

Send £1.00 and A4 SAE

for sample

Overseas 1 year only:

Europe £15.00, Middle East £18.00

Americas & Africa £20.00,

Other countries £22.00.

Make cheques to

BEEBUG

and send to

BEEBUG, Dept H,

374 Wandsworth Rd,

London, SW8 4TE.

campbell
systems

THE VERY BEST IN MACHINE CODE
FOR THE ZX SPECTRUM & ZX81

SPECTRUM 16K GULPMAN game of the '...man' variety with 15 mazes, 4 chasers, laser defence, 9 grades, 9 speeds, demo mode, choice of joystick control. "An extraordinarily good program" raves Boris Allan for Popular Computing Weekly. We think you will agree. £5.95

SPECTRUM 48K MASTERFILE business/domestic filing and reporting system. So flexible that it is equally usable for your mailing lists, catalogues, stock control, text extracts applications are endless. Fully user-defined data and report display formats, dynamic variable-length file, records and data items. Fully menu driven with powerful search facilities, sorting, total/average, update, multiple independent files, printing. Yes, we aim to support microdrive when Uncle delivers. Nearly all the BK, we use is machine code, so you get 32K per file. Comes with example file and 22-page manual. £15.00

SPECTRUM 16K SPDE Disassembler and Editor, as used by other ZX professionals, and we used it to develop the above. £5.95

ZX81 16-48K THE FAST ONE is the predecessor to MASTERFILE and is in use all over the world now. Specification is very similar to MASTERFILE. £12.00

ZX81 16K GULP2 almost identical spec to GULPMAN. £4.75

All programs supplied double-recorded and mailed 1st class by return. Prices include VAT and postage within Europe. SAE for full list.

CAMPBELL SYSTEMS
(Dept HC)
15 ROUS ROAD
BUCKHURST HILL
ESSEX IG9 6BL
ENGLAND 01-504-0589



WANTED!

PROFESSIONAL ADVENTURERS TO UNDERTAKE THREE DANGEROUS MISSIONS


You will need a quick agile mind, a rock-steady hand, and nerves of steel to survive. Your reward will be treasure beyond the dreams of man and the satisfaction of going where no man has gone before.

Special
Competition
with over
£3,000
in prizes.

CASTLE OF RIDDLES

Win over £3,000 in prizes in the fabulous Acornsoft/Your Computer competition. Enter form on every pack.

Enter the warlock's castle, solve the riddles, and regain the ring to become 'King of the Ring'.



PHILOSOPHER'S QUEST

A fascinating adventure in a world of fiendish puzzles to be solved. To complete your quest—think hard about everything you do.

SPHINX ADVENTURE

A full-sized classic adventure game in which you move through caves, fight with trolls, collect treasure and finally make your way to the sphinx to collect your reward.



All the adventures can be run on the BBC Microcomputer Model B and cost £9.95 including post and packing.

Acornsoft Limited c/o Vector Marketing Ltd, Denington Industrial Estate, Wellingborough, Northants NN8 2RL.

To: Acornsoft Limited c/o Vector Marketing Ltd, Denington Industrial Estate Wellingborough, Northants NN8 2RL.

Please send me the following adventure games:
Philosophers Quest SBG01... (qty) at £9.95 =
Sphinx Adventure SBG07... (qty) at £9.95 =
Castle of Riddles SBG17... (qty) at £9.95 =

I enclose cheque no _____ Total _____
my Access or Barclaycard no _____ or please debit

Please Print

Name: _____

Address: _____

Postcode: _____

Signature _____

Kalaha

das Bohnenspiel

Eines der reizvollsten Spiele, die es überhaupt gibt, ist das jahrtausende alte afrikanische Bohnenspiel.

Um Haus und Hof ging es, wenn auf Stannestreffen die Häuptlinge der einzelnen Dörfer gegeneinander in geistigen Wettkampf antraten.

Bei Kalaha geht es darum, in seine Hein-Mulde die meisten Bohnen abzulegen. Dieses kann man inner dann tun, wenn ein Verteilungsvorgang eine Menge von 2, 4 oder 6 Bohnen in der Mulde ergibt, in der die letzte Bohne abgelegt wird. Ist auch die jeweils vorletzte Mulde mit 2, 4 oder 6 Bohnen gefüllt, so wird diese ebenfalls geleert und ihr Inhalt in die Hein-Mulde gelegt.

Der Verteilungsvorgang sieht so aus: Der Spieler, der an Zug ist, entscheidet sich für eine seiner 6 Mulden, nimmt alle Bohnen heraus und verteilt sie einzeln auf die, in Gegen- uhrzeigersinn folgenden, wobei er auch vor den Mulden seines Gegners nicht Halt macht. Es herrscht Zugzwang.

Sind die Mulden einer Seite leer, so endet das Spiel. Das Gleiche geschieht, wenn eine Seite mehr als 36 Bohnen in ihre Hein-Mulde bringen konnte.

Das Spiel gegen den Computer ist nicht einfach, obwohl er nur, je nach Spielstärke, einen oder zwei Halbzüge 'voraussehen' kann.

```

1 POKE53280,9:POKE53281,9
5 PRINT"PROGRAMM: KALAH":PRINT:PRINT
6 PRINT"XXXXXXXXXX"
10 DIMSB(12),A1(12),A2(12),ER(6)
50 FORI=1TO12:SB(I)=6:NEXT
51 INPUT"WOLLEN SIE ANFANGEN (J/N)":JN$
52 PRINT:INPUT"SCHWIERIGKEITSGRAD (1-2)":SG
53 IFSG<1ORSO>2THEN52
55 PRINT"J"
60 GOSUB2000
70 IFJN$="J"THEN1804
90 E1=-1000
95 FORI=1TO6:ER(I)=-1000:NEXT
100 FORI=1TO6:ER(I)=-1000:NEXT
110 FORI1=1TO6:G1=0:IFSB(I1)=0THEN1600
115 FORI=1TO12:A1(I)=SB(I):NEXT
120 AN=A1(1):A1(1)=0
130 FORJ=1TOAN:IN=I1+J-INT((I1+J)/12.01)*12:A1(IN)=A1(IN)+1:NEXT
200 AI=A1(IN):IFAI=2ORAI=4ORAI=6THEN210
205 GOTO300
210 G1=G1+AI:A1(IN)=0:IN=IN-1:IFIN=0THENIN=12
220 GOTO200
300 REM
310 IFG1+HC>36THENZU=I1:GOTO1620
330 E2=1000
335 IFSG=1THENER(I1)=G1:E1=0:GOTO1600
340 FORI2=7TO12:IFAI(12)=0THENS00
342 G2=G1
345 FORJ=1TO12:A2(J)=A1(J):NEXT
350 AN=A2(12):A2(12)=0
360 FORJ=1TOAN:IN=I2+J-INT((I2+J)/12.01)*12:A2(IN)=A2(IN)+1:NEXT
370 AI=A2(IN):IFAI=2ORAI=4ORAI=6THEN380
375 GOTO400
380 G2=G2-AI:A2(IN)=0:IN=IN-1:IFIN=0THENIN=12
390 GOTO370
400 IFG2<E2THENE2=G2
410 IFG1-G2+HS>=36THENE2=-750
500 NEXTI2
1000 ER(I1)=E2:E1=E2
1100 IFE2=1000ANDHS>HCTHENER(I1)=-500
1600 NEXTI1
1610 IFE1=-1000THEN3000
1611 FORI=1TO6:ZU(I)=I:NEXT
1612 F=0:FORI=2TO6:IFER(I)=<ER(I-1)THEN1614
1613 ER=ER(I):ER(I)=ER(I-1):ER(I-1)=ER:I2=ZU(I):ZU(I)=ZU(I-1):ZU(I-1)=I2:F=1
1614 NEXT
1615 IFF=1THEN1612
1616 F=1:FORI=2TO6:IFER(I)=ER(I)THENF=F+1
1617 NEXT
1618 ZU=ZU(1):IFF>1THENZU=ZU(INT(RND(1)*F+1))
1620 PRINT"MEIN ZUG LAUTET";ZU;"("";SB
<ZU);""
1700 GOSUB2100
1760 AI=SB(IN):IFAI=2ORAI=4ORAI=6THEN1770
1765 GOTO1800
1770 HC=HC+AI:SB(IN)=0:IN=IN-1:IFIN=0THENIN=12
1780 GOSUB2000
1790 GOTO1760
1800 U=0:FORI=7TO12:IFSB(I)=0THENU=U+1
1802 NEXT
1803 IFU=6THENS3000
1804 PRINT"XXXXXXXXXX";IFHC>36ORHC+HS=72THEN3000
1805 INPUT"XXXXXXXXXX IHR ZUG";ZU
1806 IFZU<1ORZU>6THEN1804
1807 ZU=ZU+6
1808 IFSB(ZU)=0THEN1804
1810 GOSUB2100
1860 AI=SB(IN):IFAI=2ORAI=4ORAI=6THEN1870
1865 GOTO1900
1870 HS=HS+AI:SB(IN)=0:IN=IN-1:IFIN=0THENIN=12
1880 GOSUB2000
1890 GOTO1860
1900 IFHS>36ORHC+HS=72THEN3000
1910 GOTO90
2000 PRINT"XXXXXXXX";
2010 FORK=6TO1STEP-1:IFSB(K)<10THENPRINT" ";
2015 PRINTSB(K):NEXT:PRINT
2020 PRINT:IFHC<10THENPRINT" ";
2022 PRINTHC;" ";IFHS<10THENPRINT" ";
2024 PRINTHS
2030 PRINT:PRINT" ";FORK=7TO12:IFSB(K)<10THENPRINT" ";
2035 PRINTSB(K):NEXT:PRINT
2036 PRINT" |-----|"
2037 PRINT" # 1 2 3 4 5 6 "
2040 GOSUB4000:RETURN
2100 AN=SB(ZU):SB(ZU)=0
2110 FORJ=1TOAN:IN=ZU+J-INT((ZU+J)/12.01)*12:SB(IN)=SB(IN)+1
2120 GOSUB2000
2150 NEXT
2160 RETURN
3000 IFHC>HCTHENPRINT"XXXXXXXXXXXXXXXXXXXXXXXXXXXX ICH HABE GEWONNEN!"
3010 IFHS>HCTHENPRINT"XXXXXXXXXXXXXXXXXXXXXXXXXXXX SIE HABEN GEWONNEN!"
3020 IFHS=HCTHENPRINT"XXXXXXXXXXXXXXXXXXXXXXXXXXXX UNENTSCHEIDEN!"
3030 INPUT"NOCH EIN SPIEL (J/N)":JN$:IFJN$="J"THENRUN
4000 FORI=15TO0STEP-5:POKE54296,I:POKE54276,129:POKE54277,15:POKE54273,40
4010 POKE57272,129:NEXT:POKE54276,0:POKE54277,0:RETURN

```

READY.

3/83 ist Erstausgabe

Ich habe die dritte Ausgabe ihrer Zeitschrift „Homecomputer“ gelesen und war von dieser so beeindruckt, daß Ich nun die zwei ersten Ausgaben nachbestellen will. Schicken Sie mir bitte diese Hefte zu, wenn möglich mit Zahlkarte.

Jürgen Richter

Bad Soden

Viele Anrufe und Zuschriften erreichten uns, in denen wir um Zusendung von Heft 1 und 2 gebeten wurden. Heft 3 - März 1983 ist die erste Ausgabe von Homecomputer gewesen. Danke für das Kompliment.

Zeichengenerator

Eine Meinung zu Ihrer Zeitung „Homecomputer“. Die vielen Programme finde ich sehr gut, nur sind die Erläuterungen ziemlich spärlich. Besonders für das Programm aus Heft 3 Seite 42 - VC-261/HC - Der Zeichen-Generator. - Das Programm habe ich abgetippt, aber kann so recht nichts mit Anfangen. Wie mache ich es, daß ich die erstellten Zeichen in anderen Programmen verwenden kann? Zu diesen Programm fehlt eine genaue Erläuterung mit Beispielen. Dann noch etwas zu dem Programm, zum - Zeichen Duplizieren -, daß funktioniert bei mir nicht. Der Computer zeigt nur, daß aus dem Zeichen Ø wird. Könnte da ein Fehler im gedruckten Listing vorliegen?

Klaus Strecker

Hagen

Das Listing ist ohne Fehler. Die Schwierigkeiten lassen sich sicher mit dem Artikel dann in dieser Ausgabe beseitigen.

Speicherplatzprobleme

Vor einer Woche habe ich mir das 1. Exemplar Ihrer Zeitschrift zugelegt, wobei mir sofort die Vielfalt der abgedruckten Programme angenehm aufgefallen ist. Ebenfalls finde ich gut, daß sich Zweck- und Spielprogramm die Waage halten.

Und nun muß ich meinem Ärger einmal Luft machen. Zu Hause habe ich einen Sinclair ZX 81. Schon die Eingaberoutine war fehlerhaft. Zeile 40 wird nicht ohne den „LET“ Befehl genommen. Außerdem frage ich mich was der Pfeil im Maschinenprogramm bedeutet. Nach verschiedener Interpretation dieses Zeichens und daraus resultierendem mehrmaligen Eintippen des Programmes kommt immer eine B/10 Meldung, nach einem darauf folgenden Tastendruck stürzt der Computer ab. Daraufhin ging ich zu meinem Freund und wir tippten ROBOT in seinen VC 20, Ergebnis: ERROR IN 310. Nach mehrmaliger Programmprüfung war kein

Typfehler zu finden. Auch SLALOM läuft nicht. Durch die POKE-Befehle ist der Programmspeicher gleich voll. Daraufhin die Frage: Stimmt eigentlich überhaupt eines der „Listings“? Wie dem auch sei, ich hoffe Sie werden im nächsten Heft die Berichtigungen der Programme abdrucken und in Zukunft mehr Sorgfalt auf die „Listings“ verwenden.

Andreas Kiel

Bad Münster

VC-20 Absturz wird in diesem Heft erklärt. Wenn's dann nicht läuft liegt's wahrscheinlich daran, daß Ihr Freund weniger als 8K Speichererweiterung hat, und er die Programme deshalb nicht (oder nur nach erheblichem Aufwand - Umsetzen aller Pokebefehle) verwenden kann. Dafür spricht übrigens, daß das Programm Robot nicht läuft!

ZX 81 - U-Boot Jagd-Fehler

Über die Ersterscheinung Ihrer Zeitschrift „Homecomputer“ bin ich hoch erfreut. Ich finde, daß es eine gelungene Alternative zu den bisher auf dem Markt erschienenen Magazinen ist. Leider muß ich bemängeln, daß das auf Seite 27 erschiene Programm für den 1 K-ZX-81 „U-Boot-Jagd“ in dieser Form nicht lauffähig ist. (Es erscheint nach eingeben von „Rem“ immer „B/10“; dann bricht das System zusammen). Nachdem ich das Programm mehrere Male vergeblich abgeschrieben habe, bitte ich Sie, mir zu schreiben, wo der Fehler liegt.

Martin Riedmüller

Spaichingen

**Es handelt sich um ein älteres Programm, daß auf einem der ersten ZX mit altem ROM programmiert wurde. Für neuere Geräte gilt:
16586 29 21 62 33 205 29 21 239**

Apple Zeichensatz-Eproms

Eine Frage zu Apple Steno (Heft 3). Wo kann ich die erforderlichen Materialien (Zeichensätze, Eproms, Schalter usw.) beziehen und was kosten diese?

Günter Britz

Beckingen

Eproms mit Zeichensätzen erhalten Sie zum Preis von je 25,- DM über den Leserservice. Schalter gibt's im Fachhandel.

Dive Bomber

In Ihrem Programmen steht in Zeile 580 ein kleiner Fehler, der sicherlich Ti-Anfänger zur Verzweiflung treiben wird. Es muß an dieser Stelle **BY** = FY heißen und nicht **BX** = FY.

H. Hanswillemenke

Köln

Leserbriefe

Schriftzeichen

Ihre Zeitschrift habe ich vor ein paar Tagen am Zeitungsstand eines Verbrauchermarktes entdeckt. Beim ersten Durchblättern störten mich allerdings die merkwürdigen Schriftzeichen etwas, mit denen sämtliche redaktionellen Seiten bedruckt sind. Vielleicht habe ich das Heft auch nur gekauft, um zuhause den Text in Ruhe entziffern zu können. Dabei habe ich dann festgestellt, daß ich das erste Exemplar eines neuen Computermagazins auf dem Tisch hatte.

Die Schrift nervte mich weiterhin. Diese „Computerschrift“ ist nicht nur ausgesprochen häßlich, sondern auch noch hinderlich beim Lesen. Bestimmte Zeichen sind nur zu erraten. Wenn ich einen Artikel in einer Fachzeitschrift lese, will ich mich nicht an der Grafik der Buchstaben ergötzen, sondern will mich auf den Inhalt konzentrieren. An letzterem habe ich übrigens nichts zu nörgeln.

Gut finde ich den Artikel über den „Domröschenschlaf“. Ich befürchte aber, daß es bereits doch schon zu spät ist, aufzuwachen. Die abgedruckten Programme konnte ich noch nicht alle ausprobieren. Das Abtippen ist doch sehr mühsam. Aber dieses Problem kann ja durch Ihren Software-Service gelöst werden. Etwas Vergleichbares konnte ich noch in keiner Computerzeitschrift finden.

Bleibt noch zu bemerken, daß es nun auch ein Computer-Magazin gibt, in dem man keine großformatigen Farbfotos von Klein- und Großvieh mit seitenlangen Berichten über Mikrocomputer im Kuhstall findet. Welcher Heimanwender hat schon eine Rinderherde oder eine Schweinezucht hinter dem Haus? Ihren Vorsatz, die Leser mit „philosophischen Betrachtungen“ und ähnlichen Dingen zu verschonen kann ich nur begrüßen. Ich wünsche Ihnen viel Erfolg und alles Gute für die Zukunft Ihrer Zeitschrift.

Rainer Bärwolf

Gelsenkirchen

ATARI nicht vergessen

Per Zufall wurde ich auf Ihr Magazin aufmerksam. Ich kenne so ziemlich alle auf dem deutschen Markt erscheinenden Computermagazine von CHIP angefangen bis hin zu Computer persönlich.

Nach kritischer Durchsicht Ihres Magazines stelle ich fest, daß sich Homecomputer deutlich von den anderen Magazinen abhebt, und zwar im positivem Sinn, bedingt durch die vielen Listings für gängige Computersysteme. Nur für den ATARI habe ich leider nichts entdecken können, obwohl dieser Computer ein breites Feld von Möglichkeiten anbietet (leider nur kein Fußball-Bundesliga-Programm). Aber vielleicht ringt sich Ihr Mitarbeiterstab dazu durch, ihn nicht in der Versenkung verschwinden zu lassen. Einzige Kritik die ich äußern darf, ist die etwas ungewöhnliche Schriftform Ihres Magazines. Nicht gerade eine Augenweite, aber vielleicht gewöhnt man sich mit der Zeit daran.

Werner May

Krefeld

Wir sind gerade dabei, uns in das Atari System besser einzuarbeiten. Das wird noch einige Wochen dauern. Aber spätestens ab Ende April werden monatlich mehrere Atariprogramme vorliegen, die dann auch in Homecomputer abgedruckt werden.

... gleich eine erste Kritik: Die Schrift... relativ schwer zu lesen, warum nicht normal (muß man unbedingt um jeden Preis „Originell“ sein?)

Reinhard Schindler

Erlangen

Ich habe die Zeitschrift in einem Kiosk entdeckt. Da ich den VC 64 besitze und als Computerneuling an Software-Mangel leide, habe ich sofort zugegriffen. Im großen und ganzen ist Ihr „Angebot“ gut. Aber einige Dinge ärgerten mich.

Lesbarkeit: Bitte wählen Sie doch Schrifttypen, die besser lesbar sind. Vielleicht sollte sich jemand bei Ihnen einmal mit Typografie beschäftigen. Aber abgesehen von der (UN) Ästhetik sind manche Zeilen einfach unleserlich.

Z. B. S. 10 Programmzeile 20 =] unlesbares
S. 11 Programmzeile 320 =] Steuerzeichen
S. 13 viele Steuerzeichen unlesbar

Besser sind die Schrifttypen auf S. 19 beim Programm: „Concorde“

Herbert Peschke

Gäufelden 1

... habe ich für Ihre Zeitschrift noch einige Änderungsvorschläge:

1. Schriftbild: Ich bin mit einigen Freuden der Meinung, daß ein anderer Zeichensatz – ohne „Balken“ unten links an den Buchstaben – wesentlich besser lesbar ist.
2. Umlaute: Es dürfte meines Erachtens keine all zu großen Schwierigkeiten bereiten, den Schriftsatz um Umlaute und das „ß“ zu erweitern.

Christoph Sauer

München 19

Tja, das Schriftbild... Umlaute und „ß“ sind allerdings vorhanden!

Sehr geehrte Homecomputer-Redaktion!

1. Zum Konzept Ihrer Zeitschrift: Erstklassig, viele sehr gute Programme für wenig Geld!
2. Die Möglichkeit die Programme auf Cassette geliefert zu bekommen und zu diesem Preis: Einfach Super!
3. Als ich die Inserate der englischen Softwarehändler sah, wurde mir erst bewußt, wie rückständig in Deutschland die Softwareanbieter sind. Ich hoffe, daß durch Ihre Zeitschrift den Softwareanbietern in Deutschland die Augen etwas geöffnet werden.
4. Betr. ZX81 – U-Boot Jagd. Das war bisher meine einzige Enttäuschung in dem Heft.

Michael Birkle

Tübingen

„das grüne“ = recycling-edv-papier

240 X 12“ (A4) lochr. perf. 2000 blatt 35.- dm

weitere ausführungen,

formate, formulare anfragen

„die 16-bittige“ = 68 000 cpu f. apple

8 MHz Takt + 128 KB RAM + Ed/Ass

und Pseudodisk DM 1977.50

FORTH, BASIC,

PASCAL anfr.

**diestel gmbh
aachen
problemlösungen**

abt. mycros
kaiserstr. 134
5102 würselen
preise inkl. mwst.
zuzügl. porto + nn
(ups)

„der 16-bittige“ = 68 000 cpu comp.

8 MHz takt · 64 + 128 KRAM = 192

komfort. editor/assembler

tastatur, 12“-monitor, nur

5000.- dm

(softw. + sprachen anfr.-
teilw. apple kompatibel)

„top“ = monitor + disk 2 X 5 1/4“

in einem Gehäuse f. apple u. ä.

m. Contr. **DM 2250.-**

(endlich keine

„Turmbauten“ mehr)

ca. 50 versch. karten f. apple u. ä. fragen sie uns!

THE WORKING SPECTRUM

A LIBRARY OF PRACTICAL SUBROUTINES AND PROGRAMS

By David Lawrence


The Working Spectrum is based on a collection of solid, sophisticated programs in areas such as data storage, finance, calculation, graphics, household management and education.

There is also a chapter of utility routines including a Basic renumbering program which can handle GOTOs and GOSUBs.

Each of the programs is explained in detail, line by line. And each of the programs is built up out of general purpose subroutines and modules which, once understood, can form the basis of any other programs you need to write.

Advanced programming techniques spring out of the discussions explaining each subroutine. The result is not only to advance your programming skills but also to leave you with a wide range of practical applications programs which might otherwise only be available to those prepared to buy cassettes or those capable of writing substantial programs for themselves.

Expert or novice — whatever your experience, you will find this the most useful and valuable book for the Spectrum.



Please send me a copy of The Working Spectrum
I enclose a cheque/postal order for £5.95

Name.....

Address.....

Signed.....

Please make your cheques payable to Sunshine Books

Please send your order to The Working Spectrum, Sunshine Books, Hobhouse Court, 19 Whitcomb Street, London WC2 7HF

We can normally deliver within four to five days

A Quart does go into a pint pot!

THE FULL SIZE COMPUTER GOES PORTABLE

The basic model has dual Z80A processors, one for keyboard and screen handling, giving soft function keys, a numeric key pad with cursor control, for screen editing with CP/M. It runs a full 64K CP/M on the main processor.

The 96K High Resolution Graphics model gives up to 784 x 256 pixels on the built in monitor or on an external colour monitor 392 x 256 pixels in 8 colour mode or 784 x 256 pixels in 4 colour mode. It can also use a 48 x 16 character display on the internal monitor as a "Command Screen" for the High Resolution Colour Graphics on an external monitor giving a very powerful dual screen CAD type facility

Many optional enhancements available immediately, include:-

1. Double sided disk drives giving 1.5 Megabytes of storage. £250.00 + VAT.
2. Switchable CP/M or NASCOM compatible operating systems, on the High Resolution Colour Graphics model only - £85.00 + VAT.
3. Optional pages of 64K RAM up to a maximum of 1/2 Megabyte.
4. Extra RAM as "Pseudo Disc" to give superfast operation.

NEW!
POWERFUL!
PORTABLE!



It includes an RS232 interface and dual 8 bit parallel ports with handshake for communications. Centronics standard printers etc.

KENILWORTH
Computers Ltd

16 The Square, Kenilworth, Warwickshire CV8 1EB. Telephone: (0926) 512348

Ekkehard Flögel Programmieren in Basic und Maschinencode mit dem ZX81



128 S. 29,80 DM
Hofacker Holzkirchen

Ideal geeignet für Einsteiger, die sich über die Möglichkeiten ihres ZX-81-Rechners informieren wollen und vollständige Programm Listings und konkrete Tips erwarten.

In Kapitel "Spiele" wird Schritt für Schritt vorgeführt, wie einfache Actionspiele entstehen können, von Entwerfen von Figuren über Schlangen, die Zeichen fressen bis zu Enten, die abgeschossen werden sollen. Insbesondere kann man sich hier mit dem geschickten Umgang mit der INKEY\$-Funktion (Tastaturabfrage) und der RND-Funktion (Zufallszahlen) vertraut machen. Auch der fortgeschrittene Anwender wird noch auf kleine Programmiertricks stoßen, die seine Programme um ein Stück eleganter machen können.

Ein Kapitel "Programme


für die Schule" stellt unter anderen Algorithmen für die Primfaktorzerlegung und die Lösung quadratischer Gleichungen vor. Ebenso werden grafische Darstellung von Funktionen und der Rechner als Einpauker von Vokabeln behandelt.

Ein Schallplattenverzeichnis und ein Terminkalender sind umfangreiche Programme aus dem Kapitel "Datenverwaltungen".

Wer sich mit Maschinencode und darauf aufbauend mit der Aufnahme von Daten aus der Umwelt und mit Steuerungsaufgaben befassen will, bekommt in drei weiteren Kapiteln die Gelegenheit, erste Maschinenprogramme zum Laufen zu bringen.

Als sehr nützlich (auch für den Fortgeschrittenen) erweist sich eine alphabetische Auflistung des Befehlsatzes des Z80A-Microprozessors mit knapper Funktionsangabe in Anhang.

Bob Maunder: The Spectrum Games Companion



Middlesbrough Linsac 1982
122 S. 5,95 engl. Pfund
ISBN 0 907211 02 X

In einem Eingangskapitel gibt Maunder Kriterien an, mit denen seiner Meinung nach die Qualität von Spielprogrammen gemessen werden kann und zeigt einen methodischen Weg auf, in diesem Sinne gute Software zu entwickeln.

In den folgenden 7 Kapiteln sind jeweils 3 Spiele des gleichen Charakters in einem Kapitel zusammengestellt. Es handelt sich um Zahlen-, Wort-, Brett-, Simulations-, Würfel-, Karten- und Such- und Fangspiele.

Jedes Spiel wird vorgestellt mit einer globalen Beschreibung, einer systematischen Aufstellung der einzelnen Programmschritte mit Verweisen auf die Programmzeilennummern, einen typischen

Schirmbild, einer Variablenliste mit Angabe der Bedeutungen, den Programm Listing und abschließenden Hinweisen auf besondere Programmiermethoden.

Es sind durchweg reizvolle Spiele. Einige waren in ihrer Grundstruktur bereits in Begleitbuch zum ZX-81 zu finden. Auch Spielen, die einer großen Zahl von Lesern bekannt sein dürften, gewinnt Maunder durch eine kleine Regeländerung einen neuen Aspekt ab (Solitaire, Mastermind). Er schafft es, auch die Wortspiele durch begleitende Grafik interessant und spannend zu gestalten.

Dem bisherigen ZX-Benutzer bietet sich in den Programm Listings die Gelegenheit, die neuen reichhaltigen Möglichkeiten des Spectrum kennenzulernen.

Lesersoftware

Bandwurm für EG2000 Video-Genie

Bei diesem Programm handelt es sich um ein interessantes und unterhaltendes Taktikspiel, das viele Computerbesitzer ansprechen wird. Der Spieler hat die Aufgabe, ein Quadrat mittels der vier Cursortasten über den Bildschirm zu steuern. Dabei muß er aber einige Dinge beach-

ten. Er darf sein Quadrat inner nur auf leere Bildschirmstellen steuern. Da aber das Quadrat wandert und die jeweilige alte Quadratposition nicht gelöscht wird, füllt sich der Bildschirm langsam mit einer Kette von Quadraten. Der BANDWURM entsteht. Um die Problemstellung reizvoller zu gestalten, sind in das Programm noch einige Kniffe eingebaut. Damit der Spieler nicht in aller Ruhe seinen Weg suchen kann, muß er sein Quadrat inner in Bewegung halten. Die Zeitspanne variiert je nach gewählten Schwierigkeitsgrad zwischen 3 bis 1/3 Sekunde.

Da er, wie schon erwähnt, seinen Bandwurm inner nur auf freie Positionen lenken darf, muß der Spieler ihn auch von der Spielumrandung fernhalten. Läßt er ihn jedoch mit der Umrandung kollidieren, so stirbt sein Bandwurm. Damit sich der Spieler nicht schon nach kurzer Zeit eingemauert hat, löscht das Programm von Zeit zu Zeit einzelne Bandwurmqadrate. Durch die so entstehenden Lücken kann der Spieler seinen Bandwurm steuern, um aus einem verschlossenen in ein offenes Labyrinth zu gelangen. Die eigentliche Aufgabe

aber ist es, Pluspunkte zu sammeln. Dies geschieht durch die Bewegung des Bandwurms. Für jeden Schritt, den der Bandwurm zurücklegt, erhält der Spieler einen Punkt. Den momentanen Punktstand kann er an unteren Bildrand ablesen. Periodisch erscheinen auf dem Bildschirm MIKROBEN. Diese kleinen Mikroben sind für den Bandwurm eine besondere Delikatesse. Wenn es dem Spieler möglich ist, seinen Bandwurm auf eine solche Mikrobe (kleiner Punkt) zu steuern, so erhält er 100 Punkte.

Uwe Michalski

UMSETZTABELLE FÜR GRAPHISCHE ZEICHEN UND SONDERZEICHEN

Kleinbuchstabe	ASCII	graphisches Zeichen
a	64	@
b	202	■
c	209	■
d	213	■
e	212	■
f	210	■
g	246	■
h	217	■
i	255	→
j	253	↑
k	223	↘
m	211	↘
n	227	↘
o	207	—
p	244	◐
q	219	◑
r	238	◒
s	245	◓
t	229	◔
u	218	◕
v	251	◖
w	232	◗
ü	62	>
ä	60	<
\$	42	■
.	32	Blank

> Größer als
 < Kleiner als
 ■ Multiplikationszeichen
 Leerzeichen

Alle Kleinbuchstaben (graphische Zeichen & Sonderzeichen) können direkt über die Tastatur eingegeben werden.

Fremdsprache

Bei diesem Programm handelt es sich um ein Vokabellernprogramm.

In dieses Programmskelett muß der Anwender die Vokabeln der Sprache, die er erlernen will, einfügen.

Das Programm fragt diese dann der Reihe nach oder auch unregelmäßig durcheinander ab.

Das Programm ist so einfach gehalten, daß es ohne Schwierigkeiten mit kleinen Änderungen auf jeden Kleincomputer zum Ablauf gebracht werden kann.

Uwe Michalski

Das Vokabellern-Programm befindet sich auf Seite 16


```
1 REM
2 REM----- B A N D W U R M -----
3 REM
4 REM-- ENTWICKELT BY DOMI-TEAM --
5 REM
6 REM-- 3.1.85 --
7 REM
8 REM-- ALLE RECHTE VORBEHALTEN --
9 REM
10 CLS
11 COLOUR4
12 GOSUB48
13 P=500
14 COLOUR3
15 PRINT"o", "bcccccccccccccccccccccccccccccccccccccccccc"
16 FOR X=40 TO 84:STEP 4:PRINT aX, "d....."
17 COLOUR1:PRINT a929, "PUNKTE: ";
18 COLOUR6
19 PRINT aP, "b"
20 G=PEEK(-1984)
21 IF CAND4 THEN P=P+1:IF PEEK(17408+P)=32 THEN 29 ELSE GOTO 37
22 IF CAND5 THEN P=P-1:IF PEEK(17408+P)=32 THEN 29 ELSE GOTO 37
23 IF CAND1 THEN P=P+40:IF PEEK(17408+P)=32 THEN 29 ELSE GOTO 37
24 IF CAND8 THEN P=P-40:IF PEEK(17408+P)=32 THEN 29 ELSE GOTO 37
25 S=S+1
26 IF SUBTHEN 37
27 IF R5 THEN P=P+1 ELSE V=(RND(37)+1)+((RND(20)+1)*$40):COLOUR2:PRINT aU, "g"
: F=0: GOTO 20
28 GOTO 20
29 COLOUR6:PRINT aP, "b"
30 Z=(RND(37)+1)+((RND(20)+1)*$40):PRINT a2, "n"
31 L=L+1
32 COLOUR1
33 PRINT a958, L+V;
34 PLAY(1, 5, 6, 11):PLAY(1, 5, 6, 0)
35 S=S-0
36 GOTO 27
37 REM-- BIG BANG ---
38 IF PEEK(17408+P)=ASC("g") THEN V=V+100:PLAY(1, 3, 3, 10):FOR Q=1 TO 30: NEXT
: PLAY(1, 3, 3, 0):GOTO 29
39 COLOUR8
40 PLAY(3, 4, 7, 11):FOR X=1 TO 30: NEXT:PLAY(5, 4, 7, 0)
41 CLS:FOR X=1 TO 20: BGRD: NEXT
42 PRINT a400, " DER BANDWURM HAT FUER DICH INSGESAMT "
43 PRINT a490, V+L;:PRINT " PUNKTE ERREICHT"
44 PRINT a800, " hah! WILLST DU NOCHMAL SPIELEN ? hhhh"
45 PRINT a880, " .....JA ODER NEIN"
46 $=INKEY$:IFA$="N" THEN 46 ELSE IFA$="J" THEN ENCLS:GOSUB 73:L=0:V=0:GOTO 13 ELSE
IFA$="N" THEN ENDELSE GOTO 46
47 END
48 FOR H1=1 TO 8:FOR H2=1 TO 12:PLAY(1, H1, H2, 13):NEXT:PRINT"1"
49 PRINT"o.....p....."
50 PRINT"o.....rbs";:COLOUR5:PRINT" B A N D W U R M";:COLOUR4:PRINT" .rbs
.....q";
51 PRINT"o.....t....."
52 PRINT"o....."
53 PRINT"o.....DU MUSST DEN BANDWURM MIT DEN VIER.....q";
54 PRINT"o.....PFEILTASTEN (1..J..V..W) IMMER IN.....q";
55 PRINT"o.....BEWEGUNG HALTEN! WENN DER WURM ZU.....q";
56 PRINT"o.....LANGE AN EINER STELLE BLEIBT STIRBT Q";
57 PRINT"o.....ER AUS BEWEGUNGSMANGEL, ALS NAHRUNG Q";
58 PRINT"o.....VERZEHT ER MIKROBEN U";:COLOUR2:PRINT" g";:COLOUR4:PRINT" .r
.....q";
59 PRINT"o.....WENN ER ALLERDINGS SEINE EIGENEN.....q";
60 PRINT"o.....BANDURMGIEDER FRESSEN MUSS, DANN.....q";
61 PRINT"o.....GEHT ER EBENFALLS EINI.....q";
62 PRINT"o.....JE LÄNGER ER LAEUFT UND MIKROBEN.....q";
63 PRINT"o.....VERZEHT, UM SO HOEHER IST DER.....q";
64 PRINT"o.....PUNKTESTAND DEN ER FUER DICH SAMMELT Q";
65 PRINT"o.....ALSO STEUERE IHN GUT.....q";
66 PRINT"o.....PS. WENN DU DEN WURM MIT DER FELD.....q";
67 PRINT"o.....UMRANDUNG KOLLIDIEREN LAESST.....q";
68 PRINT"o.....DANN STIRBT ER AUS PROTESTI.....q";
69 PRINT"o.....BITTE URETURNS DREUEKEN.....q";
70 PRINT"....."
71 FOR H1=8 TO 1 STEP-1:FOR H2=12 TO 1 STEP-1:PLAY(1, H1, H2, 13):NEXT:NEXT:PLAY
(1, 1, 1, 0)
72 IS=INKEY$:IFI$="N" THEN 72 ELSE IFA$=(I$)=13 THEN 73 ELSE END
73 COLOUR4:CLS
74 PRINT"1"
75 PRINT"o.....p....."
76 PRINT"o.....rbs";:COLOUR5:PRINT" BANDWURM";:COLOUR4:PRINT" .rbs
.....q";
77 PRINT"o.....t....."
78 PRINT"o....."
79 PRINT"o.....NUN MUSST DU NOCH DEINEN SPIELGRAD.....q";
80 PRINT"o.....FESTLEGEN, ES STEHEN DIE FOLGENDEN.....q";
81 PRINT"o.....SCHWIERIGKEITSGRADE ZUR AUSWAHL.....q";
82 PRINT"o....."
83 PRINT"o.....GRAD: 1.....PROFI....."
84 PRINT"o.....y....."
85 PRINT"o.....9.....ANFAEGER....."
86 PRINT"o....."
87 PRINT"o.....BEI SCHWIERIGKEITSGRAD 9 KANNST DU.....q";
88 PRINT"o.....DEN BANDWURM ETWA DREI SEKUNDEN LANG Q";
89 PRINT"o.....AN EINER STELLE STEHEN LASSEN OHNE.....q";
90 PRINT"o.....DASS ER STIRBT. BEI STUFE 1 NUR ETWA Q";
91 PRINT"o.....1/3 SEKUNDE LANGI....."
92 PRINT"o.....WAEHREND DIESER ZEITSPANNE KANNST DU Q";
93 PRINT"o.....DEN WEG ZU DER NAECHSTEN MIKROB....."
94 PRINT"o.....SUCHEN!....."
95 PRINT"o.....H1, GIB DEINEN SOIELGRAD EIN (1-9) Jh.....q";
96 PRINT"....."
97 $=INKEY$:IFI$="N" THEN 97 ELSE IFA$="J" THEN ENDELSE IFA$="N" ORTSU"9" THEN ENCLS:
GOTO 73 ELSE SET=VAL(T$):B=INT(T/$):S=0:RETURN
```

```

1 LET R=0
2 DIM A$(5000)
3 DIM B$(5000)
4 DIM C(50)
5 E=0
6 REM *** BEGINN DER DATEN BEI 10 ZUERST A$(FRENDSPRACHE)
7 REM *** Z.B. 10 A$(1)="DOG" 11 B$(1)="HUND"
11000 REM *** BEGINN DES PROGRAMMS ***
11009 PRINT "*****"
11010 PRINT "XXX XXXX. - DEUTSCH ==>1 ***"
11015 PRINT "XXX DEUTSCH - XXXX. ==>2 ***"
11016 PRINT "XXX COMPUTERWAHL ==>3 ***"
11017 PRINT "*****"
11020 INPUT S THEN 15000
11030 IF S=3 THEN 15000
11040 PRINT "====="
11045 PRINT "WIEVIEL VOKABELN?"
11050 INPUT Z
11055 PRINT "VON WELCHER STELLE?"
11060 PRINT "BITTE ZAHL EINGEBEN"
11065 INPUT V
11070 IF S=2 THEN 11300
11075 FOR K=V TO V+Z-1
11080 PRINT "DEUTSCHE FORM VON ";A$(K);"; "
11085 INPUT L$
11090 IF L$="STOP" THEN 20000
11095 IF L$=B$(K) THEN 11200
11100 PRINT "FALSCH !!!"
11105 PRINT "RICHTIG WAERE ";B$(K)
11110 GOTO 11250
11120 PRINT "RICHTIG "
11200 LET R=R+1
11205 NEXT K
11250 GOTO 11910
11255 REM *** DEUTSCH - FRENDSPRACHE. -TEST ***
11300 FOR J=V TO Z+V-1
11305 PRINT "XXXXXXXXX FORM VON ";B$(J);"; "
11310 INPUT O$
11315 IF O$="STOP" THEN 20000
11320 IF O$=A$(J) THEN 11350
11325 PRINT "FALSCH !!!"
11330 PRINT "RICHTIG WAERE ";A$(J)
11335 GOTO 11400
11350 PRINT "RICHTIG "
11355 LET R=R+1
11400 NEXT J
11400 REM *** ANTWORTEN ZAEHLEN ***
11900 LET W=Z-V+1
11910 PRINT "ABGEGFRAGTE VOKABELN "Z
11915 PRINT "VON STELLE ";V;" BIS ";V+WZ
11920 PRINT "RICHTIGE ANTWORTEN ";R
11925 PRINT "FALSCH ANTWORTEN ";Z-R
11930 GOTO 20000
15000 PRINT "*****"
15005 PRINT "XXX -DEU.==> 1 *****"
15010 PRINT "XXX DEU. -XXX.==> 2 *****"
15015 PRINT "*****"
15020 INPUT P
15030 REM "XXX -DEU. -TEST *****"
15035 PRINT "WIEVIEL DEU. VOKABELN SIND VORHANDEN ? "
15040 IF P=2 THEN 15500
15045 FOR X=1 TO 20
15050 C(X)=INT(U*(RND(-1)+1))

```

```

15055 NEXT X
15060 FOR Z=1 TO 20
15065 PRINT "DEUTSCHE FORM VON ";A$(C(Z))
15070 INPUT F$
15075 IF F$="STOP" THEN 20000
15080 IF F$=B$(C(Z)) THEN 15100
15085 PRINT "FALSCH "
15090 PRINT "RICHTIG WAERE ";B$(C(Z))
15095 GOTO 15120
15100 PRINT "RICHTIG "
15105 LET E=E+1
15120 NEXT Z
15125 GOTO 16000
15500 REM "DEU./ XXXX. TEST *****"
15505 FOR I=1 TO 20
15510 C(I)=INT(U*(RND(-1)+1))
15515 NEXT I
15520 FOR W=1 TO 20
15525 PRINT "XXXXXXXXX FORM VON ";B$(C(W))
15530 INPUT D$
15535 IF D$="STOP" THEN 20000
15540 IF D$=A$(C(W)) THEN 15560
15545 PRINT "FALSCH "
15550 PRINT "RICHTIG WAERE ";A$(C(W))
15555 GOTO 15570
15560 PRINT "RICHTIG "
15565 LET E=E+1
15570 NEXT W
15575 GOTO 16000
16000 PRINT "XXXXXXXXXXXXXXXXXXXXXXXXXXXXXXXXXXXXXXXXXXXX"
16005 PRINT "20 ABGEGFRAGTE VOKABELN "Z
16100 PRINT "20 DAVON RICHTIG ";E;" "
16310 PRINT "20 DAVON FALSCH ";Z-E;" "
16312 PRINT "XXXXXXXXXXXXXXXXXXXXXXXXXXXXXXXXXXXXXXXXXXXX"
16315 GOTO 20000
19000 REM
20000 END

```

Anpassungshinweise

Zeile 2+3: Die DIM-Anweisungen entsprechend den Speicher-
verhältnissen anpassen.
Zeile 15510+ 15050: C(x)= Zufallszahl zwischen 1-0
C(X)=INT(RND(U)) / C(I)=INT(RND(U))
- EG2000_Format -

COMMODORE VC-20/64

Speicher-Erweiterungen für VC-20

Einstecken und sofort betriebsbereit!
Kein Eingriff im Computer
erforderlich!

149,-

16K-RAM

32K-RAM (= 28159 Bytes free!) **199,-**
RAM-KIT, verwandelt 16K in 32K **59,-**
MODULBOX m. drei Steckplätzen **99,-**
IEC-BUS-MODUL inklusive Kabel **249,-**
SPIELE für VC-20 und VC-64
in Maschinensprache **ab 19,-**

Grandmaster

verwandelt Ihren VC-20 (+ mindestens
8K-RAM) oder VC-64 in einen super-
starken Schachpartner!

GRANDMASTER ist die Weiterentwick-
lung des legendären BOSS, das u.a. den
deutschen Schachmeister Theo Schu-
ster in 29 Zügen schlagen konnte.

NEU sind die 7 Zusatzfunktionen, das
quadratische Groß-Schachbrett
und die verbesserte
Spielstärke!

Unser Preis für
dieses absolute
Spitzenprogramm:


79,-

Alle Preise inklusive MwSt. 6 Monate Garantie. Versand per Nachnahme oder Vorkas-
se. Fordern Sie noch heute unser Info (1.- DM) mit Tips & Tricks für VC-20 & VC-64 an!

KINGSOFT

Schnackebusch 4 · D-5106 Roetgen · Telefon 02408/8319

Tonight On Your Micro



CAN YOU SURVIVE PENETRATOR?

Penetrator is the most amazing and sophisticated arcade game yet devised for the 48K Spectrum with features never seen before! Cassette £6.95.



RESCUE A VIC PRINCESS

A multi-part adventure for the standard VIC 20! All you have to do is find the castle, defeat the dragon, find your way through the labyrinth, kill the wizard and rescue the Princess. And that's not half of it! The Wizard & The Princess cassette only £5.95.



CONVERT YOUR VIC INTO AN ARCADE MACHINE

Amazing arcade action for the standard VIC 20 with 5 new exciting games from Clifford Ramshaw: ALIEN BLITZ*, INVADERS*, GROUND ATTACK, STORM and SPACE ROCKS* (games marked * contain machine code). You must have the GAMES PACK cassette - only \$5.95.



TALK TO THE SPECTRUM!

Why is this man smiling? You will too when you read Dr. Logan's book UNDERSTANDING YOUR SPECTRUM. The definitive guide for only £7.95.

MELBOURNE HOUSE PUBLISHERS

Please send me your free catalogue.
Please send me:

Cassettes

16K SPECTRUM

- Over The Spectrum No. 1 £5.95
- Over The Spectrum No. 2 £5.95
- Over The Spectrum No. 3 £5.95
- Programs from Spectrum Machine Language Book £5.95

48K SPECTRUM

- Penetrator £6.95
- The Hobbit £14.95

STANDARD VIC 20

- VIC Innovative Cassette 1 £5.95
- VIC Innovative Cassette 2 £5.95
- VIC Innovative Cassette 3 £5.95
- VIC Games Pack £5.95
- The Wizard & The Princess £5.95

Orders to: 131 Trafalgar Road,
Greenwich, London SE10

Correspondence to: Glebe Cottage,
Station Road, Cheddington,
Leighton Buzzard, BEDS LU7 7NA

HC 2

Books

SPECTRUM

- Understanding Your Spectrum £7.95
- Spectrum Machine Language For The Absolute Beginner £6.95
- Over The Spectrum £6.95

VIC 20

- VIC Innovative Computing £6.95

All prices include VAT where applicable

Unconditional Guarantee All Melbourne House cassette software is supplied on high quality cassettes with attractive inserts. Full instructions are provided and the cassettes are unconditionally guaranteed against malfunction.

I enclose my cheque/money order for £ _____

Please debit my Access card No. _____

Signature _____

Address _____

Name _____

Expiry date _____

Postcode _____

Please add 80p for post and pack £ _____ .80

TOTAL £ _____

MELBOURNE HOUSE PUBLISHERS





THE HOBBIT

Step into the future: VISIT MIDDLE EARTH WITH YOUR SPECTRUM.

Melbourne House Publishers, in association with the Tolkien Estate, are very proud to announce the release of THE HOBBIT, a super-program like no other before, for the 48K Spectrum.

THE HOBBIT is totally unique, with features never before seen on any computer, let alone on the Spectrum.

Based on the fantasy land described in J. R. R. Tolkien's brilliant novel, in this program you take on the role of Bilbo, the hobbit: danger, adventure, and excitement are all part of it, presented to you in words and graphics, but it is you who must confront and solve the problems this time.

You instruct the computer in completely ordinary English sentences!

THE HOBBIT program is capable of very sophisticated communications, including features not previously thought possible on a microcomputer: adjectives, adverbs, multiple sentences, are just a part of the power of this program.

You will meet all your favourite characters from J. R. R. Tolkien's book, and amazing as it sounds, they will all have an independent life of their own. They can make decisions and act on them! They react not only to what you do, but also to every other character in THE HOBBIT!

Because of this unique feature, you will find that each time you play THE HOBBIT, events will proceed in a slightly different way, and the further you get into Tolkien's world, the more different each visit may be.

THE HOBBIT also allows you to talk to the other characters! At last you can answer the questions they may put to you, or more importantly, you can suggest to them what you would like them to do!

THE HOBBIT program follows closely the plot of the book, and so a copy of the book is included as part of THE HOBBIT package at no extra charge.


THE HOBBIT brings to you the future of microcomputers in an exciting and challenging fantasy. A super-program that is a milestone in computer software.

Other cassette software includes PENETRATOR, a 48K state-of-the-art arcade game - £6.95 including VAT. Spectrum books include Over The Spectrum - £6.95. Spectrum Machine Language - £6.95. Understanding Your Spectrum - £7.95

Melbourne House Publishers HC 2
 Orders to: 131 Trafalgar Road, Greenwich, London SE10.
 Correspondence to: Glebe Cottage, Station Road Cheddington, Leighton Buzzard, BEDS LU7 7NA

Please send me your free Spectrum Catalogue.

Please send me:
 The Hobbit package - 48K Spectrum cassette, full colour instruction manual and Hobbit book - £14.95

Other 

(Please add 80p for post & pack.) I enclose cheque/money order £..... for my Access card No..... Expiry date

Signature _____
 Name _____
 Address _____
 Postcode _____

MELBOURNE HOUSE PUBLISHERS

Apple-Kiste

Suchrätsel -

selbst gemacht

In vielen Zeitschriften und Rätselheften findet man eine reizvolle Sorte von Rätseln - das Suchrätsel.

Ein Computer ist geradezu prädestiniert, diese Art von Rätseln herzustellen.

Homecomputer, die rätselhafte Zeitschrift, stellt ein Programm zur Erzeugung von Suchrätseln vor.

Suchrätsel werden in verschiedenen Formen in den angesprochenen Publikationen abgedruckt. Sie alle haben gemeinsam, daß man Wörter, die waagrecht, senkrecht oder diagonal in allen Richtungen auf den Papier verteilt wurden, finden muß und sie dann einrahmt.

Die Worte, die gefunden werden sollen können vorgegeben sein oder sind zur Erschwerung der Sache nicht neben den Rätseln abgedruckt.

Meist geht es in letzteren Fälle um ein bestimmtes Thema, zu dem man entsprechende Begriffe suchen soll.

Unser Beispiel dreht sich, wie könnte es anders sein - um Homecomputer.

Das Programm fragt am Anfang nach der Größe des Rätsels. Diese kann auf den jeweiligen Drucker abgestimmt werden.

Danach wird um Eingabe der zu suchenden Worte gebeten.

Ist dieser Teil beendet, so

wird zunächst die Lösung gedruckt, dann die Worte der Länge nach geordnet, und schließlich das eigentliche Rätsel, gefolgt von einem weiteren Abdruck der zu suchenden Begriffe.

Die Geschwindigkeit der Herstellung eines Rätsels richtet sich nach Größe des Feldes und Anzahl der Wörter. Es kann in seltenen Fällen vorkommen, daß das Programm in eine Endlosschleife gerät, weil der gerade zu verteilende Begriff nicht mehr in Feld untergebracht werden kann. Das erkennt man daran, daß sich über einen längeren Zeitraum nichts mehr tut. In einem solchen Fall sollte mit etwas weniger Worten oder mit einem etwas vergrößerten Feld neu begonnen werden.

```
M G X E M M J S I H U T B E F O E A J S
L X K Q U T O P Y F T L J H H T M C F U
Y R H H A R I C N B F P M U I R T E I F
H E A E P P A L S T Z G X R P I P U L F
P T P W P O Z Z S A K T K G I G F U I T
H U W L L I H T A B T A N D Y O I M S Y
P P Q E E C E N R B E P S O N K B S R W
T M U T U O L D O C R C U I H E Z I I A
Y O V T M B D U O G P V C T D E F Q Z R
G C I K Q A Q B M D A Y I U S T O Z T W
S E W S J S Y Q Z H W R M Q B Y O Y V B
H M A W C I D A R N O C D C Y B T N K T
A O I T R S E J T Y F V U F Y G Y Z D Z
R H I H Y E E I M M R W U P F U F S C O
P O J A K V G R A R O I R P I B E F N U
S X T Q B H E E O B V B A F M G B A F J
X V I K X U S Q A D J W S L V D O T W E
V M G R A P A E N R O B S O C A U A A B
X Q G T E R W C A A D M G V H N S R V W
P G K X F H H B K M S D M D F D I I W D
N V M R G O C E Z X X S B O L J C S J P
D D N X X V S S L X I J D D C T W E L T
F D A I M E D G T G J X N H U T L F O W
O F B F V E K M N R E K R D T P G J B L
C W C J I K F I L I A R O E R H W G W P
T E X A S N X G K U K B C M J E G I G N
V F N Z E W K B T X X C A L M D E H U H
A N W N E F P X R W L W G H O T I P M I
W T W S L G H C I R O Z K P R X Y X T R
J H G Y K X P O T R E M P H J V M K H B
```

Oktopus

Das Spiel Oktopus für den Apple II ist ein Reaktionspiel, bei dem es auf Fingerfertigkeit und Schnelligkeit ankommt.

Jeder der beiden Spieler versucht, mit einem Paddle den schwarzen Punkt, den er durch sein Paddle steuern kann, in die gleiche Richtung zu drehen, aus der in großen Kreuz der wandernde Punkt erscheint.

Wer zuerst seinen Paddleknopf gedrückt hat, erhält einen Zähler gutgeschrieben. Bei 20 und wenn mindestens zwei Punkte Abstand zwischen den beiden Spielständen sind, ist ein Spiel beendet.

Die Programme für Suchrätsel-Erzeuger und Oktopus befinden sich auf den folgenden Seiten.

Die in Heft 3/83 angekündigte Sprite-Grafik wurde auf das folgende Heft 5/83 verschoben, weil noch einige interessante Funktionen, wie Background-Collision und Sprite-Sprite-Collision-Erkennung verbessert wurden.

ULIST

```

50 HOME
60 SPEED= 255
100 BR I#0 = 26:80 = 5:1#1 = A0:1#1 = 35: F0KE -- 16502,0
101 D0 = 30:652:01 = 32:5 = - 16335
102 L1 = - 16286:10 = - 16287
105 COLOR= 3
110 FOR I = 1 TO 47: H#IN 1,39 AT I: NEXT
111 COLOR= 0: V#IN 40,47 AT 0
115 COLOR= 15: V#IN 26,35 AT 5: H#IN 3,7 AT 38: H#IN 3,7 AT 31
116 V#IN 26,35 AT 35: H#IN 35,37 AT 38: H#IN 33,37 AT 31: V#IN 26,27 AT 35: V#IN 26,27 AT 7: V#IN
26,27 AT 33: V#IN 26,27 AT 37
117 V#IN 34,35 AT 31: V#IN 34,35 AT 7: V#IN 34,35 AT 33: V#IN 34,35 AT 37
120 COLOR= 0: V#IN 4,37 AT 20
122 H#IN 12,28 AT 20: H#IN 12,28 AT 21
125 Z1 = 4:122 = 36: FOR I = 12 TO 28: P#OT 1,21: P#OT 1,21 + 1: P#OT 1,22: P#OT 1,22 + 1: Z1 = Z1
+ 2:122 = 22 - 2: NEXT
150 A2 = 19:1#2 = 20:1#R = RND (1) * B:1#R = INT (R) + 1:122 = 0
155 F1 = 0:1#0 = 0
157 FOR I = 1 TO 1000: NEXT
158 COLOR= 3: FOR I = 41 TO 47: H#IN 1,39 AT I: NEXT
160 ON R GOSUB 3100,3200,3200,3300,3400,3500,3600,3700,3800
202 COLOR= 0: GOSUB 4000:122 = 22 + 1
205 FOR B = 1 TO 5180 = PEEK (S) - PEEK (S) + PEEK (S) - PEEK (S): NEXT
205 IF 72 = 17 THEN COLOR= 1: V#IN A2,A2 + 1 AT B2: GOTO 500
210 P0 = INT ( P#L (0) / D0) + 1: P1 = INT ( P#L (1) / D1) + 1
213 T1 = PEEK (L1):170 = PEEK (L0)
215 COLOR= 15
220 ON P0 GOSUB 1100,1200,1300,1400,1500,1600,1700,1800
225 COLOR= 15
230 ON P1 GOSUB 2100,2200,2300,2400,2500,2600,2700,2800
235 IF T1 > 127 AND T0 > 127 AND F0 = 0 AND F1 = 0 AND R = P1 AND R = P0 THEN P#U(0) = P#U(0) + 1
P#U(1) = P#U(1) + 1:RF(0) = 1:RF(1) = 1: GOTO 500
240 IF T1 > 127 AND F1 = 0 THEN 300
250 IF T0 > 127 AND F0 = 0 THEN 400
260 GOTO 200
300 IF R = P1 THEN P#U(1) = P#U(1) + 1:RF(1) = 1: GOTO 500
310 F1 = 1
320 GOTO 250
400 IF R = P0 THEN P#U(0) = P#U(0) + 1:RF(0) = 1: GOTO 500
410 F0 = 1: GOTO 200
500 COLOR= 0
510 FOR I = 42 TO 46: IF RF(0) = 1 THEN H#IN 2,19 AT I
520 IF RF(1) = 1 THEN H#IN 21,38 AT I
530 NEXT
540 X% = 21:Y% = 7:Z% = 7:Z% = STR# (P#U(0)): IF P#U(0) < 10 THEN Z% = 0: GOSUB 5000: GOTO 550
545 Z% = VAL ( LEFT% (Z%,1)): GOSUB 5000
550 X% = 6:Z% = VAL ( RIGHT% (Z%,1)): GOSUB 5000
560 X% = 32:Z% = STR# (P#U(1)): IF P#U(1) < 10 THEN Z% = 0: GOSUB 5000: GOTO 570
565 Z% = VAL ( LEFT% (Z%,1)): GOSUB 5000
570 X% = 36:Z% = VAL ( RIGHT% (Z%,1)): GOSUB 5000
580 RF(0) = 0:RF(1) = 0
700 CALL 65338
710 IF ABS (P#U(0) - P#U(1)) < 2 THEN 115
720 IF P#U(0) < 20 AND P#U(1) < 20 THEN 115
730 F0KE -- 16301,0: HOME
740 V#AB 22: H#AB 10: P#INT "NOCH EIN SPIEL 7": BET A#: IF A# = "J" THEN RUN
750 END
1100 V#IN A0,A0 + 1 AT B0: COLOR= 0: V#IN 26,27 AT 51:A0 = 26:1#0 = 5: RETURN
1200 V#IN A0,A0 + 1 AT B0: COLOR= 0: V#IN 26,27 AT 71:A0 = 26:1#0 = 7: RETURN
1300 V#IN A0,A0 + 1 AT B0: COLOR= 0: V#IN 30,31 AT 71:A0 = 30:1#0 = 7: RETURN
1400 V#IN A0,A0 + 1 AT B0: COLOR= 0: V#IN 34,35 AT 71:A0 = 34:1#0 = 7: RETURN
1500 V#IN A0,A0 + 1 AT B0: COLOR= 0: V#IN 38,39 AT 71:A0 = 38:1#0 = 5: RETURN
1600 V#IN A0,A0 + 1 AT B0: COLOR= 0: V#IN 32,33 AT 51:A0 = 34:1#0 = 3: RETURN
1700 V#IN A0,A0 + 1 AT B0: COLOR= 0: V#IN 36,37 AT 51:A0 = 36:1#0 = 3: RETURN
1800 V#IN A0,A0 + 1 AT B0: COLOR= 0: V#IN 26,27 AT 31:A0 = 26:1#0 = 3: RETURN
2100 V#IN A1,A1 + 1 AT B1: COLOR= 0: V#IN 26,27 AT 35:A1 = 26:1#1 = 35: RETURN
2200 V#IN A1,A1 + 1 AT B1: COLOR= 0: V#IN 26,27 AT 37:A1 = 26:1#1 = 37: RETURN
2300 V#IN A1,A1 + 1 AT B1: COLOR= 0: V#IN 30,31 AT 37:A1 = 30:1#1 = 37: RETURN
2400 V#IN A1,A1 + 1 AT B1: COLOR= 0: V#IN 34,35 AT 37:A1 = 34:1#1 = 37: RETURN
2500 V#IN A1,A1 + 1 AT B1: COLOR= 0: V#IN 38,39 AT 37:A1 = 38:1#1 = 35: RETURN
2600 V#IN A1,A1 + 1 AT B1: COLOR= 0: V#IN 32,33 AT 37:A1 = 34:1#1 = 33: RETURN
2700 V#IN A1,A1 + 1 AT B1: COLOR= 0: V#IN 36,37 AT 33:A1 = 30:1#1 = 33: RETURN
2800 V#IN A1,A1 + 1 AT B1: COLOR= 0: V#IN 26,27 AT 33:A1 = 26:1#1 = 33: RETURN
3100 X = 0:Y = 2:1#F = 20:1#F = 4: RETURN
3200 X = - 1:Y = 2:1#F = 28:1#F = 4: RETURN
3300 X = - 1:Y = 0:1#F = 28:1#F = 20: RETURN
3400 X = - 1:Y = - 1:Y = - 2:1#F = 28:1#F = 36: RETURN
3500 X = 0:Y = 0:Y = - 2:1#F = 20:1#F = 36: RETURN
3600 X = 1:Y = - 2:1#F = 12:1#F = 36: RETURN
3700 X = 1:Y = 0:1#F = 12:1#F = 20: RETURN
3800 X = 1:Y = 2:1#F = 12:1#F = 4: RETURN
4000 V#IN A2,A2 + 1 AT B2: COLOR= 15: V#IN Y#F,Y#F + 1 AT X#F
4010 A2 = Y#F:1#2 = X#F + 1:Y#F = Y#F + 1: RETURN
5000 COLOR= 3: V#IN Y%,Y% + 9 AT X#: V#IN Y%,Y% + 9 AT X% + 1: V#IN Y%,Y% + 9 AT X% + 2
5005 COLOR= 8
5010 ON Z% GOTO 5100,5200,5300,5400,5500,5600,5700,5800,5900
5050 V#IN Y%,Y% + 9 AT X% + 2: V#IN Y%,Y% + 1 AT X% + 1: V#IN Y%,Y% + 9 AT X%: V#IN Y%,Y% + 8,Y%,Y% +
9 AT X% + 1: RETURN
5100 V#IN Y%,Y% + 9 AT X% + 2: V#IN Y%,Y% + 2,Y% + 3 AT X% + 1: V#IN Y%,Y% + 4,Y% + 5 AT X%: RETURN
5200 V#IN Y%,Y% + 1 AT X%: V#IN Y%,Y% + 4,Y% + 9 AT X%: V#IN Y%,Y% + 1 AT X% + 1: V#IN Y%,Y% + 4,Y% +
5 AT X% + 1: V#IN Y%,Y% + 8,Y% + 9 AT X% + 1: V#IN Y%,Y% + 5 AT X% + 2: V#IN Y%,Y% + 8,Y% + 9 AT X% +
2: RETURN
5300 V#IN Y%,Y% + 1 AT X%: V#IN Y%,Y% + 4,Y% + 5 AT X%: V#IN Y%,Y% + 8,Y% + 9 AT X% + 1: V#IN Y%,Y% + 1 A
T X% + 1: V#IN Y%,Y% + 4,Y% + 5 AT X% + 1: V#IN Y%,Y% + 8,Y% + 9 AT X% + 2:
RETURN
5400 V#IN Y%,Y% + 5 AT X%: V#IN Y%,Y% + 4,Y% + 5 AT X% + 1: V#IN Y%,Y% + 9 AT X% + 2: RETURN
5500 V#IN Y%,Y% + 1 AT X% + 2: V#IN Y%,Y% + 4,Y% + 9 AT X% + 2: V#IN Y%,Y% + 1 AT X% + 1: V#IN Y%
+ 4,Y% + 5 AT X% + 1: V#IN Y%,Y% + 8,Y% + 9 AT X% + 1: V#IN Y%,Y% + 5 AT X%: V#IN Y%,Y% + 8,Y% + 9 AT
X%: RETURN
5600 V#IN Y%,Y% + 1 AT X% + 2: V#IN Y%,Y% + 4,Y% + 9 AT X% + 2: V#IN Y%,Y% + 1 AT X% + 1: V#IN Y%
+ 4,Y% + 5 AT X% + 1: V#IN Y%,Y% + 8,Y% + 9 AT X%: V#IN Y%,Y% + 1 AT X% + 1: RETURN
5700 V#IN Y%,Y% + 1 AT X%: V#IN Y%,Y% + 1 AT X% + 1: V#IN Y%,Y% + 9 AT X% + 2: RETURN
5800 V#IN Y%,Y% + 9 AT X% + 2: V#IN Y%,Y% + 1 AT X% + 1: V#IN Y%,Y% + 4,Y% + 5 AT X% + 1: V#IN Y%,
Y% + 9 AT X%: V#IN Y%,Y% + 8,Y% + 9 AT X% + 1: RETURN
5900 V#IN Y%,Y% + 5 AT X%: V#IN Y%,Y% + 8,Y% + 9 AT X%: V#IN Y%,Y% + 1 AT X% + 1: V#IN Y%,Y% + 4,Y% +
5 AT X% + 1: V#IN Y%,Y% + 8,Y% + 9 AT X% + 1: V#IN Y%,Y% + 9 AT X% + 2: RETURN

```

```

1025 IF X > B - 1 OR Y > L - 1 THEN POP : GOTO 240
1030 X = INT (X):Y = INT (Y):X1 = X:Y1 = Y
1040 FOR J = 1 TO L - 1
1050 IF PEEK (AF + Y * B + X) > 0 THEN IF PEEK (AF + Y * B + X) > ASC ( MID$ (M$(J),J)
1060 X = X + X1:Y = Y + Y1
1070 NEXT
1080 X = X1:Y = Y1
1090 FOR J = 1 TO L - 1
1100 POKE AF + Y * B + X, ASC ( MID$ (M$(J),J,1))
1110 X = X + X1:Y = Y + Y1
1120 NEXT
1130 RETURN
4000 REM ** RICHTUNG 0 **
2010 X = RND (1) * (B - 1 - LW)
2020 Y = RND (1) * (L - 1): IF X < 0 OR Y < 0 THEN POP : GOTO 240
2030 IF X > B - 1 OR Y > L - 1 THEN POP : GOTO 240
2040 X = INT (X):Y = INT (Y):X1 = X:Y1 = Y
2050 FOR J = 1 TO L - 1
2060 IF PEEK (AF + Y * B + X) > 0 THEN IF PEEK (AF + Y * B + X) > ASC ( MID$ (M$(J),J)
2070 X = X + X1
2080 X = X1
2090 FOR J = 1 TO L - 1
2100 POKE AF + Y * B + X, ASC ( MID$ (M$(J),J,1))
2110 X = X + X1
2120 NEXT
2130 RETURN
2000 REM ** RICHTUNG 50 **
3010 X = RND (1) * (B - 1 - LW)
3020 Y = RND (1) * (L - 1 - LW): IF X < 0 OR Y < 0 THEN POP : GOTO 240
3030 IF X > B - 1 OR Y > L - 1 THEN POP : GOTO 240
3040 X = INT (X):Y = INT (Y):X1 = X:Y1 = Y
3050 FOR J = 1 TO L - 1
3060 IF PEEK (AF + Y * B + X) > 0 THEN IF PEEK (AF + Y * B + X) > ASC ( MID$ (M$(J),J)
3070 X = X + X1:Y = Y + Y1
3080 X = X1:Y = Y1
3090 FOR J = 1 TO L - 1
3100 POKE AF + Y * B + X, ASC ( MID$ (M$(J),J,1))
3110 X = X + X1:Y = Y + Y1
3120 NEXT
3130 RETURN
4000 REM ** RICHTUNG S **
4010 X = RND (1) * (B - 1)
4020 Y = RND (1) * (L - 1 - LW): IF X < 0 OR Y < 0 THEN POP : GOTO 240
4030 IF X > B - 1 OR Y > L - 1 THEN POP : GOTO 240
4040 X = INT (X):Y = INT (Y):X1 = X:Y1 = Y
4050 FOR J = 1 TO L - 1
4060 IF PEEK (AF + Y * B + X) > 0 THEN IF PEEK (AF + Y * B + X) > ASC ( MID$ (M$(J),J,1))
4070 X = X + X1:Y = Y + Y1
4080 X = X1:Y = Y1
4090 FOR J = 1 TO L - 1
4100 POKE AF + Y * B + X, ASC ( MID$ (M$(J),J,1))
4110 Y = Y + Y1
4120 NEXT
4130 RETURN
5000 REM ** RICHTUNG SW **
5010 X = RND (1) * (B - 1 - LW) + LW
5020 Y = RND (1) * (L - 1 - LW): IF X < 0 OR Y < 0 THEN POP : GOTO 240
5030 IF X > B - 1 OR Y > L - 1 THEN POP : GOTO 240
5040 X = INT (X):Y = INT (Y):X1 = X:Y1 = Y

```

```

1 REM *****
2 REM +
3 REM *
4 REM *
5 REM *
6 REM *
7 REM *
8 REM *****
10 HIMEM: 16000
20 HOME
30 L$ = "
50 INPUT "FELDBREITE,LAENGE ? ";B,L
60 IF AF + B * L > 38599 THEN PRINT "FELD ZU GROSS "; PRINT : GOTO 50
70 PRINT : PRINT : INPUT "WIEVIEL WERTER ? ";M
80 DIM M$(M+L)
90 FOR I = AF TO AF + B * L
100 POKE I,0
110 NEXT
120 FOR I = 1 TO M
130 PRINT : PRINT I; INPUT " WORT ? ";M$(I)
140 IF LEN (M$(I)) > 24 THEN PRINT : PRINT "WORT ZU LANG "; CALL 64477: GOTO 130
150 IF M$(I) = "C" THEN PRINT : INPUT "NUMMER,WORT ? ";N,M$(N): GOTO 130
160 NEXT
170 F = 0: FOR I = 2 TO M: IF LEN (M$(I)) < = LEN (M$(I - 1)) THEN 190
180 M$ = M$(1):M$(1) = M$(I - 1):M$(I - 1) = M$:F = 1
190 NEXT
200 IF F = 1 THEN 170
210 FOR I = 1 TO M
220 PRINT I;M$(I)
230 LW = LEN (M$(I)) + 1
240 R = RND (1) * B:R = INT (R) + 1
250 ON R GOSUB 1000,2000,3000,4000,5000,6000,7000,8000
260 NEXT
270 FOR I = 0 TO L - 1: FOR J = 0 TO B - 1
280 IF PEEK (AF + I * B + J) = 0 THEN POKE AF + I * B + J,46
290 NEXT J,I
300 PR# 1
320 FOR I = 0 TO L - 1: FOR J = 0 TO B - 1
330 PRINT CHR$ (PEEK (AF + I * B + J)); " ";
340 NEXT : PRINT : NEXT
350 PRINT : PRINT
360 FOR I = 1 TO M STEP 5
370 FOR J = 0 TO 3
380 PRINT M$(I + J); LEFT$ (L$,25 - LEN (M$(I + J)));
390 NEXT : PRINT : NEXT
400 FOR I = 0 TO L - 1: FOR J = 0 TO B - 1
410 IF PEEK (AF + I * B + J) = 46 THEN POKE AF + I * B + J, RND (1) * 26 + 65
420 NEXT J,I
430 PRINT CHR$ (12)
440 FOR I = 0 TO L - 1: FOR J = 0 TO B - 1
450 PRINT CHR$ (PEEK (AF + I * B + J)); " ";
460 NEXT : PRINT : NEXT
470 PRINT : PRINT
480 FOR I = 1 TO M STEP 5
490 FOR J = 0 TO 3
500 PRINT M$(I + J); LEFT$ (L$,25 - LEN (M$(I + J)));
510 NEXT : PRINT : NEXT
520 PR# 0
999 END
1000 REM ** RICHTUNG NO **
1010 X = RND (1) * (B - 1 - LW)
1020 Y = RND (1) * (L - 1 - LW) + LW: IF X < 0 OR Y < 0 THEN POP : GOTO 240

```



```

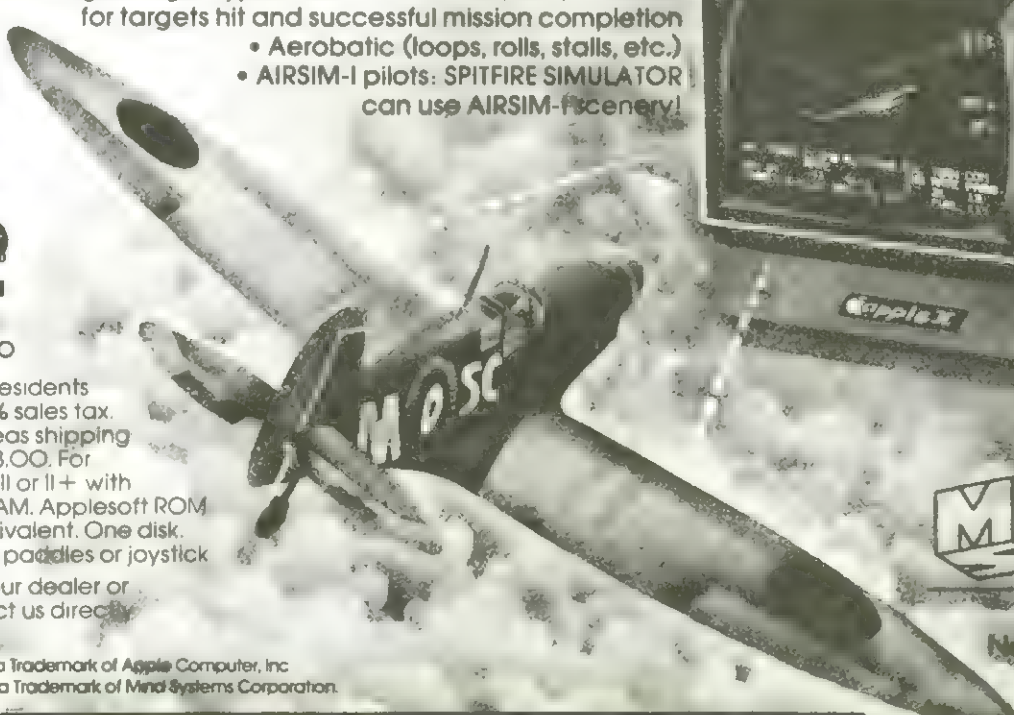
5040 FOR J = 1 TO LW - 1
5050 IF PEEK (AF + Y * B + X) < 0 THEN IF PEEK (AF + Y * B + X) > ASC (MID$ (MS(1),J
+ 1)) THEN POP : GOTO 240
5060 X = X - 1 : Y = Y + 1
5070 NEXT
5080 Y = Y1 : X = X1
5090 FOR J = 1 TO LW - 1
5100 POKE AF + Y * B + X, ASC (MID$ (MS(1),J,1))
5110 X = X - 1 : Y = Y + 1
5120 NEXT
5130 RET.RN
6000 REM ** RICHTUNG M **
6010 X = RND (1) * (B - 1 - LW) + LW
6020 Y = RND (1) * (L - 1) : IF X < 0 OR Y < 0 THEN POP : GOTO 240
6025 IF X = B - 1 OR Y = L - 1 THEN POP : GOTO 240
6030 X = INT (X) : Y = INT (Y) : X1 = X1 + Y
6040 FOR J = 1 TO LW - 1
6050 IF PEEK (AF + Y * B + X) < 0 THEN IF PEEK (AF + Y * B + X) > ASC (MID$ (MS(1),J
+ 1)) THEN POP : GOTO 240
6060 X = X - 1
6070 NEXT
6080 Y = Y1
6090 FOR J = 1 TO LW - 1
6100 POKE AF + Y * B + X, ASC (MID$ (MS(1),J,1))
6110 X = X - 1
6120 NEXT
6130 RETURN
7000 REM ** RICHTUNG RW **
7010 X = RND (1) * (B - 1 - LW) + LW
7020 Y = RND (1) * (L - 1 - LW) + LW : IF X < 0 OR Y < 0 THEN POP : GOTO 240
7025 IF X > B - 1 OR Y > L - 1 THEN POP : GOTO 240
7030 X = INT (X) : Y = INT (Y) : X1 = X1 + Y
7040 FOR J = 1 TO LW - 1
7050 IF PEEK (AF + Y * B + X) < 0 THEN IF PEEK (AF + Y * B + X) > ASC (MID$ (MS(1),J
+ 1)) THEN POP : GOTO 240
7060 X = X - 1 : Y = Y + 1
7070 NEXT
7080 X = X1 : Y = Y1
7090 FOR J = 1 TO LW - 1
7100 POKE AF + Y * B + X, ASC (MID$ (MS(1),J,1))
7110 X = X - 1 : Y = Y + 1
7120 NEXT
7130 RETURN
8000 REM ** RICHTUNG N **
8010 X = RND (1) * (B - 1)
8020 Y = RND (1) * (L - 1 - LW) + LW : IF X < 0 OR Y < 0 THEN POP : GOTO 240
8025 IF X = B - 1 OR Y = L - 1 THEN POP : GOTO 240
8030 Y = INT (Y) : X1 = INT (Y) : X1 = X1 + Y
8040 FOR J = 1 TO LW - 1
8050 IF PEEK (AF + Y * B + X) < 0 THEN IF PEEK (AF + Y * B + X) > ASC (MID$ (MS(1),J
+ 1)) THEN POP : GOTO 240
8060 Y = Y - 1
8070 NEXT
8080 Y = Y1
8090 FOR J = 1 TO LW - 1
8100 POKE AF + Y * B + X, ASC (MID$ (MS(1),J,1))
8110 Y = Y - 1
8120 NEXT
8130 RETURN

```

A unique experience for those who love a challenge ... SPITFIRE SIMULATOR...

Fly a 360 mph Spitfire fighter • Pursue and attack 3-D target aircraft • Eight target types (Me 109, Fw 190, etc.) • Scores for targets hit and successful mission completion

- Aerobatic (loops, rolls, stalls, etc.)
- AIRSIM-I pilots: SPITFIRE SIMULATOR can use AIRSIM-flucenery!



\$40.00

Mass. residents add 5% sales tax. Overseas shipping add \$3.00. For Apple II or II+ with 48 K RAM, Applesoft ROM or equivalent. One disk. Game paddles or joystick.

See your dealer or contact us directly.

Apple is a Trademark of Apple Computer, Inc. AIRSIM is a Trademark of Mind Systems Corporation.



Mind Systems Corporation

PO Box 506
Northampton, MA 01061
(413) 540-6463

Great Games From Piccadilly Software Inc.

Piccadilly
Software
Presents

Star Blaster




Piccadilly
Software
Presents

Falcons



Piccadilly
Software
Presents

Warp Destroyer



Piccadilly
Software
Presents


Survival



COMING IN THE 2ND HALF OF 1982


Piccadilly
Software
Presents

Suicide!



Piccadilly
Software
Presents

Succession



Requires: APPLE II/APPLE II PLUS with 48K in Dos 3.3 or 3.2 • APPLE III

Piccadilly Software Inc. • 89 Summit Avenue • Summit, N.J. 07901 • (201) 277-1020


If you're unable to obtain Piccadilly Games from your local dealer, send \$29.95 per game plus \$1.50 per order for postage and handling. NJ residents add 5% sales tax. Outside US, send \$3.00 per order for shipping.

*Apple is a registered trademark of Apple Computer Inc.

ORANGE 2 COMPUTER (voll APPLE kompatibel)

Groß-/Kleinschreibung, Umlaute bei allen Ausführungen

ARHELGER
electronic



Komplettsystem wie abgebildet

Bausatz: Hauptplatine 48K-RAM und alle Teile, fertiges Netzteil, Cherry-Tastatur (4 Cursortasten, 2 Editiertasten, Hometaste, Gehäuse)

Fertigerät: wie oben, jedoch fertig aufgebaut.

Orange 2 6 Monate Garantie
Gehäuse für Rechner und 2 Drives auf Anfrage.

Profitastatur zur Textverarbeitung:

Zehnerblock, Funktionstasten, Cursortasten, Umlaute, anschlussfertig im Gehäuse.

PERIPHERIE:

NEC-8023 BC m. Graphikinterf.

BMC-Monitor Typ 12 grün geätzte Röhre

Zenit-Monitor ZUM 121 (LOW COST)

16K Language Card

80 Zeichenkarte m. 40/80 Z. Softswitch

CP/M Z-80 CPU-Karte

Verbatim Datalife Disketten 5¼" (10)

Diskettenlaufwerke und weiteres Zubehör auf Anfrage!

Alle Preise verstehen sich inkl. 13% MwSt.
Weitere Informationen gegen DM 1,50 in BM.

ab DM **4499,-**

DM **1388,-**

nur DM **1688,-**

Aufpreis nur DM **488,-**

DM **1950,-**

DM **540,-**

DM **305,-**

DM **220,-**

DM **495,-**

DM **375,-**

DM **79,-**

Versand erfolgt unfrei.

3544 WALDECK-SACHSENHAUSEN
TELEFON 05634-1724

WINTERHAGEN 2
991160 AEW D

Apple-Kiste

DISKETTENSCHUTZ FÜR APPLE II

Wohl jeder Apple Benutzer, der mit Floppy-Laufwerken arbeitet, kennt sogenannte "geschützte" Disketten. Die Daten auf diesen Disketten sind in einem anderen, nicht standardisierten Code abgelegt, der von normalen DOS 3.3 nicht gelesen werden kann. Das Resultat eines CATALOG-Versuches ist dann ein I/O-ERROR. Wie man solche geschützten Disketten selber herstellen kann, wird in diesem Artikel beschrieben.

Die Grundlagen für dieses Programm entstammen dem schon in Heft 3/83 erwähnten Buch 'Beneath Apple Dos', das jeden, der sich mit den Hintergründen des DOS 3.2 und 3.3 befassen will, empfohlen werden kann. Dort kann man u. a. auch lesen, daß ein Sektor auf Diskette folgendes Format hat:

! Adreß-Feld ! Zwischenraum ! Datenfeld ! Zwischenraum !

Vor dem ersten Adreßfeld einer Spur steht noch ein weiterer, längerer Zwischenraum.

Was bedeuten diese Felder? Nun, beim Disketten-

zugriff muß der Computer erkennen, welcher Sektor der sich drehenden Diskette gerade an Kopf vorbeiläuft. Dazu dient das Adreßfeld, das folgenden Aufbau hat:

! DS AA 96 ! Volume Nr. ! Spur ! Sektor ! Prüfsumme ! DE AA EB !

Dieses Feld wird einmal beim Initialisieren auf die Diskette geschrieben, und bleibt dann bis zum nächsten Formatieren erhalten. Die Zwischenräume bestehen aus \$FFs, die allerdings um zwei Bits verlängert sind, sodaß sich ein 18-Bit Code ergibt. Anhand dieser Bitfolge auf Dis-

kette kann das Laufwerk synchronisiert werden. Das Datenfeld ist der eigentliche, interessante Teil. Es hat folgenden Aufbau:

! DS AA AD ! 342 Byte Daten ! Prüfsumme ! DE AA EB !

Anstatt der erwarteten 256 Bytes werden 342 Bytes aufgezeichnet. Das liegt daran, daß die Daten nicht direkt als 8-Bit-Code geschrieben werden können, sondern es sind nur 6 Bits relevant. Die 256 Byte mal 8 Bit müssen also in 342 Byte mal 6 Bits aufgeteilt werden. Wie das gemacht wird, steht in oben erwähnten Werk.

Das Datenfeld, bestehend aus 350 Byte (342 Byte Daten + 2 Byte Prüfsumme + 3 Byte Vorspann und Nachspann) wird nun bei jedem Schreibzugriff neu auf Diskette aufgezeichnet. Wenn es jetzt gelänge, den Vor- oder den Nachspann zu ändern, würde die RUTS (Read or Write a Track and Sector, Sektoren Lese-/Schreib-) Routine das Datenfeld nicht mehr erkennen, und den bekannten I/O-ERROR melden.

Und genau das macht das vorliegende Programm. Jeder einzelne Sektor der Diskette wird ganz normal eingelesen und dann, nachdem zwei Bytes in der RUTS geändert wurden, wieder auf Diskette zurückgeschrieben. Diese Änderung in zwei Bytes bewirkt aber, daß beim Zurückschreiben auf Diskette nicht mehr DS AA AD als Vorspann des Datenfeldes aufgezeichnet wird, sondern DS AA CE. Damit ist die o. g. Bedin-



gung erreicht, und die Diskette ist nicht mehr lesbar.

Wenn man das nun mit alten Sektoren der Diskette macht, wird sie nicht nur von normalen DOS als unlesbar, sie bootet auch nicht mehr, kann sich also selber auch nicht lesen. Beim Bootvorgang sucht der Controller nämlich als Beginn des Datenfeldes ebenfalls DS AA AD, findet diese Bitfolge nicht, und das Laufwerk hört nicht auf zu laufen. Also müssen die ersten 10 Sektoren der Diskette, auf denen die RUTS steht, in normalen Format aufgezeichnet werden. Wird auch das erledigt, so bootet die Diskette immer noch nicht. Beim Booten wird der Controller jetzt den ersten Sektor der Diskette laden, dieser lädt dann neun weitere Sektoren, die die RUTS enthalten. Diese ersten 10 Sektoren sind also noch in Standard-Format aufgezeichnet. Nun besteht die Aufgabe der eben geladenen



RUTS darin, 25 weitere Sektoren zu laden, die das eigentliche DOS enthalten, und in geschützten Format auf Diskette stehen. Da diese Daten durch das Verändern von zwei Bytes geschrieben wurden, müssen diese zwei Byte jetzt auch in der eben geladenen RUTS geändert werden. Sinnvoller ist es jedoch, die Bytes nicht nach dem Laden, sondern schon vorher, auf Diskette, zu ändern. Wenn dann auch diese Modifikation durchgeführt wurde, läuft die Diskette einwandfrei, und verhält sich wie beim normalen Booten. Auf Standard-Disketten kann allerdings nicht zugegriffen werden, da diese RUTS ja nur das geänderte Format akzeptiert. Außerdem können Disketten zwar initialisiert werden, sind aber nicht bootfähig, da die ersten 10 Sektoren auch in modifizierten Format geschrieben werden. Mit vorliegendem Programm können allerdings Disketten in geschützten Format

initialisiert werden, die auch booten. Nach der Theorie folgt nun die Praxis: Das Programm selbst wurde in Basic geschrieben, enthält aber relativ viel Maschinensprache. Die Maschinenprogramme selbst sind in DATA-Zeilen abgelegt, so daß das Eintippen von Maschinenprogrammen in Monitor entfällt. Nach dem Starten des Programms hat der Benutzer die Auswahl, ob er eine leere Diskette in geschützten Format initialisieren will (dabei bleibt wie oben geschildert die Bootmöglichkeit erhalten), ob er auf eine bestehende Diskette in das geschützte Format unwandeln will, oder ob auf eine geschützte Diskette wieder das Standard-DOS geschrieben werden soll. Nach Beantwortung dieser Frage muß eingegeben werden, auf welchem Laufwerk (1 oder 2) der Vorgang stattfinden soll. Nun wird geprüft ob und wenn ja, welches DOS auf der Diskette vor-

handen ist. Sollte auf der Diskette ein unbekanntes DOS aufgezeichnet sein, so wird (außer beim Neuinitialisieren) das Programm abgebrochen. Ebenfalls wird erkannt, ob das gewünschte DOS vielleicht schon auf der Diskette vorhanden ist, und gegebenenfalls das Programm beendet. Als besonderes 'feature' ergibt sich die Möglichkeit, zwischen den normalen und den geschützten DOS hin- und herzuschalten, so daß z. B. Dateien kopiert werden können.

Das Maschinenprogramm, das in der DATA-Zeile 230 steht, hat die Aufgabe, die RUTS oder die BLK-RUTS (Lesen und Schreiben ganzer Blöcke, wird z. B. in den Zeilen 20080-20120 angewandt), aufzurufen. Das Programm, das in den DATA-Zeilen 460-690 steht, dient zum Umschalten zwischen den beiden DOS-Versionen. Durch Veränderung des Wertes von CH in Zeile 100 können auch andere

Bytes als CE für das geänderte AD genommen werden. Allerdings müssen diese Bytes bestimmte Bedingungen erfüllen. Insgesamt sind 66 Bytes zulässig, die man in 'Beneath Apple Dos', Seite 3-21 nachlesen kann.

Es muß noch gesagt werden, daß dieses Programm zwar ein Kopieren mit COPYA oder FID unnötig macht, jedoch den Zugriff zur Diskette nicht verwehrt. So kann zum Beispiel direkt nach dem Booten der geschützten Diskette Control-C gedrückt werden, was einen Sprung ins Basic bewirkt. Wie man das verhindern kann, steht in nächstem Heft. Dort werden dann auch ausführlich alle Möglichkeiten diskutiert, einen RESET abzufangen. Kurze Beschreibung des Aufbaus des Programms:

Zeile(n)	Bedeutung
10	Erniedrigen von MINEM, Merken des alten Wertes
20-150	Menü und Definition der Variablen
160-190	Programmabbruch, wenn gewünschte DOS-Version = vorhandene DOS-Version
200-220	Diskette formatieren
230-360	Sektoren 0-9 wieder in normalen Format schreiben
370-690	Maschinenprogramm zum Umschalten laden + initialisieren
20000-20260	Ändern einer bestehenden Diskette:
20000-20040	Variablen initialisieren
20050-20150	jeweils 7 Spuren laden und in anderen Format schreiben (Ausnahme: Zurückschreiben des normalen Dos, Sektoren 0-9)
20160-20230	Ändern der RUTS, Sektor 2, Byte 93 + 252
30000-30050	Feststellen der gespeicherten DOS-Version

Jörg Bliessener

```

3. LIST
10 HM = PEEK (115) + 256 * PEEK (116): HJMEM: B192: TEXT
20 HOME : INVERSE : PRINT "
  C R E A T E R
  -----"
  BY JOERG BLESSENER
  "
30 PRINT "
40 NORMAL : VTAB 12: PRINT "WHICH MODE?": PRINT : PRINT "UPDATE DISK TO SPECIAL DOS": PRINT
  'CREATE NEW DISK (DESTROYS DATA)': PRINT "REWRITE NORMAL DOS": PRINT : PRINT "YOUR
  CHOICE: ";
50 GET M$: IF M$ < > "U" AND M$ < > "C" AND M$ < > "R" THEN 50
60 DN$ = "SPECIAL"
70 WR = 47197
80 RD = 47356
90 D$ = CHR$(4)
100 CH = 206:NO = 173:OG = NO:OS = CH
110 IF M$ = "R" THEN H = CH:CH = NO:NO = H:DN$ = "NORMAL"
120 HOME : VTAB 12
130 PRINT : PRINT "WHICH DRIVE (1/2) ?":
140 GET DR$: IF DR$ < > "1" AND DR$ < > "2" THEN 140
150 HOME : VTAB 12: PRINT "INSERT DISK TO CONTAIN 'DNS' DOS IN DRIVE 'DR$' AND PRESS <R
  RETURN>": POKE - 16368,0: WAIT - 16384,128: GET A$: POKE - 16368,0
160 DR = VAL (DR$): GOSUB 30000
170 IF OS$ = "NORMAL" AND M$ = "R" THEN HOME : VTAB 12: PRINT "DISK CONTAINS ALREADY NOR
  MAL DOS": POKE 35,24: END
180 IF OS$ = "SPECIAL" AND (M$ = "C" OR M$ = "U") THEN HOME : VTAB 12: PRINT "DISK CONTA
  INS ALREADY SPECIAL DOS": POKE 35,24: END
185 IF OS$ = "UNKNOWN" AND (M$ = "U" OR M$ = "R") THEN HOME : VTAB 12: PRINT "DISK CONTA
  INS UNKNOWN DOS. UPDATING IT- POSSIBLE ": POKE 35,24: END
190 DR = VAL (DR$): IF M$ = "U" OR M$ = "R" THEN 230
200 HOME : VTAB 12: PRINT "NOW INITIALIZING DISK. PLEASE WAIT FOR APPROX. 40 SECONDS"
210 POKE WR,CH: POKE RD,CH: PRINT DR$;"INIT HELLO,D"DR$
220 PRINT DR$;"DELETE HELLO,D"DR$
230 DATA 32,227,5,153,7,152,6,96,165,7,164,6,32,217,5,96
240 FOR I = 768 TO 783: READ J: POKE I,J: NEXT
250 T = 0: CALL 768
260 IOB = PEEK (6) + 256 * PEEK (7)
270 IF M$ = "U" OR M$ = "R" THEN 20000
280 FOR S = 0 TO 9
290 POKE IOB + 2,DR: POKE IOB + 3,0: POKE IOB + 4,T: POKE IOB + 5,S: POKE IOB + 8,0: POKE
  IOB + 9,2: POKE IOB + 12,1: POKE IOB + 13,0
300 POKE WR,NO: POKE RD,CH
310 CALL 776
320 POKE IOB + 2,DR: POKE IOB + 3,0: POKE IOB + 4,T: POKE IOB + 5,S: POKE IOB + 8,0: POKE
  IOB + 9,2: POKE IOB + 12,2: POKE IOB + 13,0
330 CALL 776
340 IF M$ = "1" OR M$ = "P" THEN PRINT " "
350 NEXT
360 GOSUB 30000: FOR I = 1 TO 16: READ D: NEXT
370 POKE 971,CH: POKE 974,NO: POKE 975,255
380 FOR I = 768 TO 894: READ P: POKE I,P: NEXT
390 CALL 768
400 HOME : VTAB 9
410 PRINT "YOU CAN NOW FLIP BETWEEN THE NORMAL AND THE SPECIAL DOS WITH THE % COMMAND TO
  TRANSFER FILES TO YOUR NEW DISK."
420 PRINT : PRINT "THE MODE WILL BE DISPLAYED": PRINT : PRINT "1%"
430 POKE WR,NO: POKE RD,NO
440 PRINT "NORMAL DOS"
450 POKE 35,24: HJMEM: HM: END
460 DATA 169,76,141,245,3
470 DATA 169,16,141,246,3
480 DATA 169,13,141,247,3;96
  
```

```

490 DATA 173,207,3,208,28
500 DATA 173,206,3,141,93
510 DATA 184,141,252,184
520 DATA 169,255,141,207,3
530 DATA 32,87,2,306,207
540 DATA 210,205,193,204
550 DATA 160,0,76,75,5,173
560 DATA 243,3,141,93,184
570 DATA 141,252,184,169,0
580 DATA 141,207,3,32,83,3
590 DATA 211,208,197,195
600 DATA 201,193,204,160,0
610 DATA 32,83,3,196,207
620 DATA 211,0,96,104,133,6
630 DATA 104,133,7,230,6
640 DATA 240,1,44,230,7,160
650 DATA 0,177,6,240,15,9
660 DATA 128,32,237,253,230
670 DATA 6,240,1,44,230,7
680 DATA 76,98,3,230,6,240
690 DATA 1,44,230,7,108,6,0
20000 REM **** UPDATE EXISTING DISK ****
20010 IF M$ = "R" THEN HOME : VTAB 12: PRINT "REWRITING DOS.": GOTO 20030
20020 HOME : VTAB 12: PRINT "UPDATING DISK.":
  POKE RD,NO: POKE WR,NO
20030 CALL 776
20040 POKE 781,147: POKE 782, PEEK (7)
20050 FOR I = 34 TO 0 STEP - 7
20060 POKE RD,NO: POKE WR,NO
20070 IF I = 6 AND M$ = "R" THEN AN = 102: GOTO 20090
20080 AN = 112
20090 POKE IOB + 2,DR: POKE IOB + 4,1: POKE IOB + 5,15: POKE IOB + 8,0: POKE
  IOB + 9,144: POKE IOB + 12,1: POKE IOB + 13,0: POKE IOB - 7,AN
20100 CALL 776
20110 POKE RD,CH: POKE WR,CH
20120 POKE IOB + 2,DR: POKE IOB + 3,0: POKE IOB + 4,1: POKE IOB + 5,15: POKE IOB + 8,0: POKE
  IOB + 9,144: POKE IOB + 12,2: POKE IOB + 13,0: POKE IOB - 7,AN
20130 PRINT " "
20140 CALL 776
20150 NEXT
20160 IF M$ = "R" THEN POKE RD,CH: POKE WR,CH
20170 POKE 781,217: POKE 782,3: POKE IOB + 2,DR: POKE IOB + 3,0: POKE IOB + 4,0: POKE IOB
  + 5,2: POKE IOB + 8,0: POKE IOB + 9,32: POKE IOB + 12,1: POKE IOB + 13,0
20180 CALL 776
20190 X = 8192
20200 POKE X + 93,CH: POKE X + 252,CH
20210 POKE 781,217: POKE 782,3: POKE IOB + 2,DR: POKE IOB + 3,0: POKE IOB + 4,0: POKE IOB
  + 5,2: POKE IOB + 8,0: POKE IOB + 9,32: POKE IOB + 12,2: POKE IOB + 13,0
20220 CALL 776
20230 PRINT " "
20240 IF M$ = "U" THEN M$ = "1": RESTORE : GOTO 230
20250 GOSUB 30000
20260 HOME : VTAB 12: PRINT "NORMAL DOS REWRITTEN": POKE 35,24: HJMEM: HM: END
30000 RESTORE : FOR I = 768 TO 783: READ J: POKE I,J: NEXT : CALL 768
30010 POKE IOB - PEEK (6) + 256 * PEEK (7): POKE RD,OG: POKE WR,OG: POKE IOB + 2,DR: POKE IOB
  + 3,0: POKE IOB + 4,0: POKE IOB + 5,2: POKE IOB + 8,0: POKE IOB + 9,2: POKE IOB + 12
  ,1: POKE IOB + 13,0: CALL 776
30020 IF PEEK (605) = OG THEN DS$ = "NORMAL"
30030 IF PEEK (605) = OS THEN DS$ = "SPECIAL"
30035 IF PEEK (605) < > OG AND PEEK (605) < > OS THEN DS$ = "UNKNOWN"
30040 HTAB 1: RESTORE : POKE 35,24
30050 VTAB 21: PRINT "DISK IN DRIVE 'DR$' CONTAINS": FLASH : PRINT DS$: NORMAL : PRINT "
  DOS.": POKE 35,20: RETURN
  
```


Returning by popular demand
Britain's biggest Micro show

THE Computer Fair

Personal computers
Home computing
Small business systems

Sponsored by Practical
Computing and YOUR
COMPUTER

at Earls Court,
London
16-19 June
1983



Your chance to promote your products and services at Britain's No. 1 Micro Show

Whatever branch of the business you're in – manufacturing or supplying: microcomputers, peripherals, associated accessories, software, books, video games – you need The Computer Fair.

This year the show will be bigger, open for four days – including a special Businessman's preview on the first day – and will be staged in a much larger area. Hits of last year – the Sinclair Village, Club Avenue

and the Micro Mouse Contest – will again be featured at The Computer Fair '83.

Last year 38,432 people passed through the turnstiles in only three days – this year is going to be an even greater success. Complete and return the coupon below for further information.

Return to: **The Exhibition Manager,
The Computer Fair, IPC Exhibitions Ltd,
Surrey House, 1 Throwley Way, Sutton,
Surrey SM1 4QQ.**

THE
**Computer
Fair**
Personal computers
Home computing
Small business systems

Please contact me with details about exhibiting at The Computer Fair

NAME _____

POSITION IN COMPANY _____

COMPANY _____

ADDRESS _____

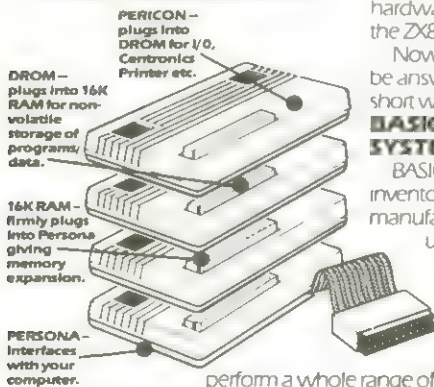
TEL _____

HOW TO GROW UP TO A REAL COMPUTER



If you're enthusiastic about microcomputing, sooner or later you'll ask yourself the question... "where do I go from here?"

How BASICARE build into a complete computing package.



This is particularly true if you own a micro with limited expansion and hardware peripheral options... like the ZX81

Now your question can be answered in three short words

BASICARE MICRO SYSTEMS

BASICARE are the inventors, developers and manufacturers of a totally unique microcomputing upgrade system

It's the sort of system others have dreamed about... a series of separate modules that

perform a whole range of microcomputing functions that simply (and firmly) stack together. If you're confused... don't be... you only have to think of it in terms of the way Hi-Fi equipment has evolved. You buy the hardware you want and add to the system! Each module may have a separate function or integrate functions. And when you want more... you add more!

In short you can develop a whole range of hardware options that fit together to form a complete package... "Computing" in the real sense of the word!

And what a package!

Apart from its good looks and stability under working conditions, BASICARE MICRO SYSTEMS offers a fantastic range of micro options for ZX81 users

Of course, such a system needs a starting point from which to expand. The heart of BASICARE'S system is a unique computer interface which we call PERSONA.

This one unit simply plugs into your ZX81 without modification and acts as the "brains" of the whole operation

Thereafter you choose how you want to expand your micro by simply plugging-in more modules

Look at the choice you have!


- PERSONA** - An interface module to enable an ORGANIC MICRO to grow on the ZX81
- MINIMAP** - A memory mapping device to extend the address space of the ZX81 from 64K bytes to 1 M bytes
- RAM 08** - A low cost, low power memory expandable from 2K to 8K
- RAM 16** - 16K Add on memory at remarkably low cost
- RAM 64** - A TRUE 64K Add on memory
- DROM** - Ultra low power memory backed by rechargeable battery for non volatile storage of programs and data
- TOOLKIT** - A module fully socketed to take up to 8K bytes of utilities in EPROM/ROM
- PERICOM a** - A general purpose, user programmable device providing 24 lines of input/output
- PERICOM b** - 24 lines of heavy duty output to access and control the outside world
- PERICOM c** - A module to drive 80 column printer with Centronics type parallel interface
- USERFONT option** - User definable characters available for RAM 08, DROM and TOOLKIT

Of course, there's lots more BASICARE Modules under development including joysticks, EPROM Programmer, Floppy Disc Controller and much more

BASICARE is the sort of system that GROWS when you grow... and remember, when you change your micro, you will be able to change to a PERSONA unit to suit your new equipment!

In short, BASICARE will serve you forever... no matter how big you want to grow!

"As space is limited to describe BASICARE products, we have produced a fully documented brochure... send for it today (enclosing stamp please)."



BASICARE MICRO SYSTEMS, Ltd. would be pleased to send you today together with cheque, PO / Access or Barclaycard No. to indicate clearly your exact requirements.

Name: _____

Address: _____

PERSONA @	£30.25	DROMIZK @	£39.50
MINIMAP @	£35.95	TOOLKIT @	£22.20
RAM 08 @	£24.50	PERICOM A @	£27.90
RAM 16 @	£26.75	PERICOM B @	£33.75
RAM 64 @	£76.25	PERICOM C @	£41.75

Options: USERFONT @ £8.00, Add 2K for RAM 16 @ £6.50, Add 2K for DROM @ £7.50

All prices include VAT, postage and packing in the U.K. (Overseas allow at least 15% for surface mail).

Post today to BASICARE MICROSYSTEMS LTD, 5 Dryden Court, London SE11 4NH or Phone: 01-735 6408



Standard-Kommandos für ZX-Programme

Eingangsbemerkungen, die die Inbetriebnahme aller abgedruckten ZX-81-Programme erklären.

GOTO 5 Initialisieren

Mit GOTO 5 wird ein Testlauf gestartet. Wenn keine Tippfehler vorhanden sind, läuft das Programm fehlerfrei ab. Meist wird hier ein Initialisierungsunterprogramm aufgerufen, in dem vorbereitende Rechnungen jeweils nur einmal durchgeführt werden. Das geschieht meist in FAST-Modus und kann einige Zeit (manchmal bis zu einer Minute) in Anspruch nehmen.

Vor den nächsten Kommando (GOTO 3: SAVE Programm) wird in jedem Falle mit BREAK der Programmablauf gestoppt. Falls sich durch Tippfehler ein Programmabbruch ergibt oder der Benutzer nach festgestellten Programmfehlern selbständig mit BREAK unterbrach, muß jedesmal GOTO 5 wiederholt werden.

GOTO 3 Programm auf Kasette speichern

Alle Variablen werden von Programm gelöscht, was die Kassettenlaufzeit ver-

kürzt. Anschließend wird das Programm auf Kasette aufgenommen.

GOTO 1 Neustart

Nach jedem BREAK kann das Programm mit GOTO 1 neu gestartet werden.

Kein RUN

Vermeiden Sie RUN-Kommandos. Nach versehentlichen RUN müssen Sie mit GOTO 5 neu initialisieren!

Basic-Programme, die ein Maschinenprogramm enthalten, beginnen mit einem REM-Statement, hinter dem mindestens so viele Zeichen stehen müssen, wie das Maschinenprogramm Bytes enthält.

In den abgedruckten Programm-Listings ist aus Platzgründen hinter den REM jeweils nur die Anzahl der Bytes invers angegeben.

Nützlich erweist es sich, die Zahlenfolge 1 bis 8 periodisch zu wiederholen und bei vollen Hundertern die erste Ziffer invers zu tippen. Dies erleichtert das ständige Mitzählen.

Beim Aufbau langer REM-Zeilen können zum Schluß lange Wartezeiten auftreten, die man durch vorheriges Umschalten in den

FAST-Modus etwas abkürzen kann.

Um das Maschinenprogramm in den REM-Zeilen unterzubringen verwendet man ein Loader-Programm, das nach seiner Benutzung

wieder gelöscht wird. Mit ihm werden die Bytes in Hexadezimalform eingegeben. Der abgedruckte Loader läßt die Eingabe mehrerer Bytes gleichzeitig zu.

```
1000 LET X=16514
1010 INPUT A$
1020 POKE X,16*CODE A$+CODE A$(2
!-476
1030 LET X=X+1
1040 PRINT A$( TO 2);
1050 LET A$=A$(3 TO );
1060 IF A$="" THEN GOTO 1010
1070 GOTO 1020
```

Eine andere Technik zum Einfügen eines Maschinenprogramms speichert alle Bytes zunächst in einen String des Basic-Programms. Eine Ladeschleife - ähnlich den Loader-Programm - übernimmt das Einfügen in die REM-Zeilen. Die Stringtechnik hat den Vorteil, daß man das Maschinenprogramm in das Basic-Programm integriert

in Listen aufbewahren kann. Außerdem erleichtert es die Korrektur eventuell fehlerhaft eingegebener Bytes und macht das Loader-Programm überflüssig.

Nach dem Ladevorgang befindet sich hinter den REM ein Gemisch von Zeichen und Befehlen - ein 'Zerrbild' des Maschinenprogramms.

Linsac's ZX Companion series has received excellent press reviews:

"Far and away the best" — *Your Computer*

Thoughtfully written, detailed and illustrated with meaningful programs ... outstandingly useful" — *EZUG*

'The Spectrum Games Companion' is the latest addition to the series and is aimed at the games player and programmer alike. Twenty-one games designed specifically for the ZX Spectrum are included, with clear instructions on entry and play. Each program is explained fully with complete details on how it is designed and written. Introductory chapters show how to set up and use the Spectrum and how to create your own games. Later sections cover number games, word games, board games, simulation

games, dice games, card games and grid games. If you want to enjoy your ZX Spectrum and learn its secrets at the same time then this is the book for you!

Bob Maunder is co-author of 'The ZX80 Companion' and author of 'The ZX81 Companion'. He is a Senior Lecturer in Computer Science at Teesside Polytechnic, holds an MSc degree in Computer Science, and is a Member of the British Computer Society.

The Spectrum Games Companion is available from good book shops, or send £5.95 to:



ONLY
£5.95

LINSAC, () 68 Barker Road,
Middlesbrough, Cleveland TS5 5ES

ISBN 0 907211 02 X

Postage is free within the U.K. —
add £1 for Europe or £2.50 outside Europe.

Die ZX-Seiten

Brüche pauken

Ein Lernprogramm unter Verwendung des ZX-81

Es zeigt sich immer wieder, daß gerade die Bruchrechnung bei Schülern auf wenig Gegenliebe stößt. Zum Teil liegt es daran, daß hier meist reine Rechenfertigkeit abverlangt wird, die die Bewältigung einer großen Anzahl von Übungsaufgaben unvermeidlich macht. Zur Aufgabenstellung und Kontrolle der einzelnen Lösungsschritte ist ein Rechner hervorragend geeignet. Mit dem Programm 'Brüche pauken' kann die Addition und Subtraktion zweier Brüche umfassend geübt werden.

Der Bildschirm ist zweispaltig aufgebaut. Die linke Spalte ist dem Schüler vorbehalten, der dort die Zahlen an Ort und Stelle einträgt. In der rechten Spalte stellt der Rechner nach jedem Schritt seine Lösung gegenüber. Dies ermöglicht dem Schüler eine ständige Kontrolle. Weiß er nicht weiter oder möchte er einen Schritt auslassen, dann drückt er auf NEW LINE und der Rechner ist an der Reihe. Mit NEW LINE wird auch jede Zahleneingabe abgeschlossen.

Eine Aufgabe gliedert sich maximal in folgende Schritte: Aufgabenstellung, Kürzen der einzelnen Brüche (mit Wiederholmöglichkeit), Berechnung des Hauptnenners und Angabe der Zähler der erweiterten Brüche, Addition (bzw. Subtraktion) der Zähler, erneutes Kürzen, Umwandlung in gemischte Schreibweise.

Ein Menü zu Beginn des Programmablaufs läßt ausser den eben beschriebenen

Modus A noch die Wahl dreier anderer Modi zu.

B - der Rechner stellt die Aufgaben und führt die Lösung vor, ohne daß der Schülerer gefragt wird.

C - der Schüler stellt eigene Aufgaben, die er zusammen mit dem Rechner schrittweise löst.

D - Der Rechner führt die Lösung einer vom Schüler gestellten Aufgabe vor.

Den Schwierigkeitsgrad der Aufgabe stellt sich der Schüler selbst ein, indem er auf die Frage nach den größtmöglichen Zähler und Nenner in der Aufgabenstellung die ihm genehme Antwort gibt.

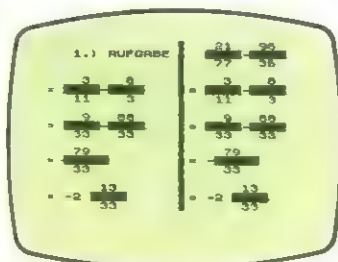
Diese obere Grenze für die Zahlen der Aufgabenstellung kann nicht über 99 und nicht unter 3 liegen. Trotzdem ergeben sich bei manchen Aufgaben während der Rechnung Zahlen über 10000.

Jede neue Aufgabe wird durch Drücken irgendeiner Taste angefordert.

Korrekturen sind möglich, indem man nach Eingabe einer Zahl statt NEW LINE die Taste K drückt.

Die Inbetriebnahme geschieht, wie es in den Eingangsbemerkungen zu den ZX-Seiten beschrieben wurde.

Zur Wahl eines anderen Menüangebots sind die Kommandos BREAK und GOTO 1 nötig.



```

2 GOTO 10
3 CLEAR
4 SAVE "BB"
5 GOSUB 900
6 LET ANZ=0
10 PRINT AT 11,1;"RECHNERAUFGA
BEN"; AT 13,1;"RECHNERAUFGABEN -
MUSTER"; AT 15,1;"SCHUELERAUFGABE
N"; AT 17,1;"SCHUELERAUFGABEN - M
USTER"
12 FOR M=-2 TO 1
13 FOR J=1 TO 4
14 PRINT AT 15+2*M,29;" "
16 IF INKEY$("<") THEN GOTO 21
17 PRINT AT 15+2*M,29;" "
18 NEXT J
19 NEXT M
20 GOTO 12
21 CLS
22 IF M<0 THEN GOTO 42
23 CLS
24 PRINT AT 20,0;"1.) ZAEHLER
?"
25 INPUT Z1
26 PRINT AT 20,0;"1.) NENNER
?"
27 INPUT N1
28 PRINT AT 20,0;"RECHENART ?
?"
29 INPUT D$
30 PRINT AT 20,0;"2.) ZAEHLER
?"
31 INPUT Z2
32 PRINT AT 20,0;"2.) NENNER
?"
33 INPUT N2
34 CLS
35 GOTO 56
36 PRINT AT 20,0;"GROESSTER ZH
EHLER ODER NENNER ?"
37 INPUT C$
38 FOR I=1 TO LEN C$
39 IF C$(I)("<0" OR C$(I)(">9" T
HEN GOTO 43
40 NEXT I
41 IF VAL C$("<3 OR VAL C$(">99 TH
EN GOTO 43
42 LET GZ=VAL C$
43 CLS
44 LET O$=CHR$(21+INT (RND*2)
)
51 LET Z1=INT (RND*GZ)+1
52 LET Z2=INT (RND*GZ)+1
53 LET N1=INT (RND*GZ)+1
54 LET N2=INT (RND*GZ)+1
55 IF INT (Z1/N1)=Z1/N1 OR INT
(Z2/N2)=Z2/N2 THEN GOTO 58
56 FOR I=2 TO 20
57 PRINT AT I,15;" "
58 NEXT I
59 LET J=0
60 LET HN=1
61 LET ANZ=ANZ+1
62 FOR I=0 TO 21
63 PRINT AT I,0;U$; AT I,16;U$
64 NEXT I
65 PRINT AT 3,2.5-LN ANZ*5;ANZ
" ) AUFGABE"
66 GOSUB 800
67 IF ABS M=1 THEN GOTO 168
68 PRINT AT 21,0;"KUERZEN "
69 PRINT AT 7,0;" = ";S$,0$; AT
6,2;U$; AT 8,2;U$
70 LET PZ=6
71 LET PK=5
72 LET L5=1
73 GOSUB 6000
74 LET Z4=ZL
75 IF CODE Z$("<118 OR ZL THEN
GOTO 138
76 PRINT AT 7,0;U$
77 GOTO 168
78 LET J=1
79 PRINT AT 6,2+(Z4*(1000)+(Z4*(
10)),Z4
80 LET PZ=8
81 GOSUB 6000
82 IF CODE Z$("<118 OR ZL THEN
GOTO 145
83 PRINT AT 6,0;U$; AT 7,0;U$
84 GOTO 168
85 LET N4=ZL
86 PRINT AT 8,4-LN N4/2*5;N4;R
T 7,7;S$; AT 6,7;U$; AT 8,7;U$
87 LET PZ=6
88 LET PK=10
89 GOSUB 6000
90 IF CODE Z$("<118 OR ZL THEN
GOTO 153
91 PRINT AT 6,0;U$; AT 7,0;U$;R
T 6,0;U$
92 GOTO 168
93 LET Z5=ZL
94 PRINT AT 6,9-LN Z5/2*5;Z5
95 LET PZ=8
96 GOSUB 6000

```

Die ZX-Seiten

2.) AUFGABE

$$= \frac{12}{9} + \frac{5}{12} = \frac{48}{36} + \frac{15}{36} = \frac{63}{36} = \frac{7}{4} = 1 \frac{3}{4}$$

$$\frac{72}{54} + \frac{25}{60} = \frac{4}{3} + \frac{5}{12} = \frac{16}{12} + \frac{5}{12} = \frac{21}{12} = \frac{7}{4} = 1 \frac{3}{4}$$

3.) AUFGABE

$$= \frac{3}{4} - \frac{3}{8} = \frac{6}{8} - \frac{3}{8} = \frac{3}{8}$$

$$\frac{12}{16} - \frac{3}{8} = \frac{6}{8} - \frac{3}{8} = \frac{3}{8}$$

```

157 IF CODE Z$(<>118 OR ZL THEN
GOTO 160
158 PRINT AT 6,0;U$;AT 7,0;U$;A
T 8,0;U$
159 GOTO 168
160 LET N$=ZL
161 PRINT AT 9,0-LN N$/2+5;N$
164 PRINT AT 21,0;"NOCH MAL KUE
RZEN?" (J/N)
165 IF INKEY$="" THEN GOTO 165
166 PRINT AT 21,0;U$;U$
167 IF INKEY$="J" THEN GOTO 117
169 LET KZ=1
170 FOR I=1 TO 25
171 IF Z1/P(I) <> INT (Z1/P(I)) O
R N1/P(I) <> INT (N1/P(I)) THEN GO
TO 190
172 IF INT (N1/N2)=N1/N2 AND IN
T (INT (N1/N2)/P(I)) <> INT (N1/N2
/P(I)) THEN GOTO 190
173 IF INT (N2/N1)=N2/N1 THEN G
OTO 191
174 LET KZ=KZ+P(I)
175 LET Z1=Z1/P(I)
176 LET N1=N1/P(I)
177 PRINT AT 7,18;5$
179 PRINT AT 21,0;"KUERZEN":AT
1,16;"KUERZUNGSZAHL "KZ;AT 6,1
U$;AT 8,18;U$;AT 5,20-LN Z1/2+
5$
185 PRINT AT 8,20-LN N1/2+5;N1;
AT 21,16;U$;" "
187 LET J=1
188 GOTO 171
190 IF INT (N1/N2)=N1/N2 THEN L
HN=N1
191 IF P(I) > Z1 OR P(I) > N1 THEN
GOTO 249
192 NEXT I
193 LET KZ=1
194 FOR I=1 TO 25
195 IF Z2/P(I) <> INT (Z2/P(I)) O
R N2/P(I) <> INT (N2/P(I)) THEN GO
TO 270
196 IF INT (N2/N1)=N2/N1 AND IN
T (INT (N2/N1)/P(I)) <> INT (N2/N1
/P(I)) THEN GOTO 270
198 IF INT (N1/N2)=N1/N2 THEN G
OTO 271
199 LET KZ=KZ+P(I)
200 LET Z2=Z2/P(I)
201 LET N2=N2/P(I)
202 PRINT AT 7,23;5$
204 PRINT AT 21,0;"KUERZEN":AT
1,16;"KUERZUNGSZAHL "KZ;AT 6,2
U$;AT 8,23;U$;AT 5,25-LN Z2/2+
5$
208 PRINT AT 8,25-LN N2/2+5;N2;
AT 21,16;U$;" "
210 LET J=1
211 GOTO 195
212 IF INT (N2/N1)=N2/N1 THEN L
HN=N2
213 IF P(I) > Z2 OR P(I) > N2 THEN
GOTO 273
214 NEXT I
215 PRINT AT 21,0;U$
216 GOSUB 800
217 IF HN <> 1 OR N1=N2 THEN GOTO
300
218 FOR I=1 TO 25;"HAUPTNENNER"
219 LET POT=1
220 FOR L=1 TO 7
221 LET POT=POT*P(I)
222 IF INT (N1/POT)-N1/POT=0 TH
EN GOTO 324
223 IF INT (N2/POT)-N2/POT THEN
GOTO 350
224 LET HN=HN*P(I)
225 IF HN-N1=N2=0 THEN GOTO 370
226 NEXT L
227 NEXT I
228 LET J=J+1
229 IF ABS M=1 THEN GOTO 407
230 LET PK=4+4*J
231 LET PK=5
232 PRINT AT PZ-1,2;5$;" ";5$;A
T 21,0;"HAUPTNENNER"
233 GOSUB 6000
234 IF CODE Z$(<>118 OR ZL THEN
GOTO 380
235 PRINT AT PZ-1,0;"
236 GOTO 407
237 LET N4=ZL
238 PRINT AT PZ-1,0;"=";TAB 5;O
$;AT PZ,4-LN N4/2+5;N4;AT PZ,9-L
N N4/2+5;N4
239 LET PZ=2+4*J
240 GOSUB 6000
241 LET Z4=ZL
242 IF CODE Z$(<>118 OR ZL THEN
GOTO 398
243 PRINT AT PZ+1,0;U$;AT PZ+2,
0;U$

```

```

391 GOTO 407
398 PRINT AT PZ,4-LN Z4/2+5;Z4
399 LET PK=10
400 GOSUB 6000
401 LET Z5=ZL
402 IF CODE Z$(<>118 OR ZL THEN
GOTO 406
403 PRINT AT PZ+1,0;U$;AT PZ+2,
0;U$
404 GOTO 407
405 PRINT AT PZ,9-LN Z5/2+5;Z5
406 LET PK=10
407 IF N1=N2 THEN GOTO 510
408 LET Z1=Z1*HN/N1
409 LET N1=HN
410 LET Z2=Z2*HN/N2
411 LET N2=HN
412 PRINT AT 21,16;AT PZ,20-LN
162*5;N1;TAB 25-LN N2/2+5;N2
413 PRINT AT 21,0;U$;TAB 16;U$
414 GOSUB 800
415 IF ABS M=1 THEN GOTO 650
416 LET PZ=2+4*(J+1)
417 LET PK=6
418 PRINT AT 21,0;U$;AT PZ+1,0;
U$;
419 GOSUB 6000
420 IF CODE Z$(<>118 OR Z' THEN
GOTO 626
421 PRINT AT PZ+1,0;" "
422 GOTO 650
423 LET Z6=ZL
424 IF Z6 < 0 THEN PRINT AT PZ+1,
0;" "
425 PRINT AT PZ,2+(ABS (Z6) < 100
0)+(ABS (Z6) < 10);ABS (Z6)
426 LET PZ=4+4*(J+1)
427 GOSUB 6000
428 LET N6=ZL
429 PRINT AT PZ,2+(N6 < 10000)+(N
6 < 10)
430 LET PZ=3+4*(J+1)
431 LET Z3=Z1+Z2-(CODE O$=22)*52
432 LET N3=N2
433 PRINT AT PZ,16;"=";" ("-" AN
D)";5$
434 PRINT AT PZ-1,18+(ABS (Z3) <
10000)+(ABS (Z3) < 10);ABS (Z3)
435 PRINT AT PZ+1,18+(ABS (Z3) <
10000)+(ABS (Z3) < 10);ABS (Z3)
436 PRINT AT PZ,16;"=" AND J)
437 PRINT AT PZ,18;5$;AT PZ-1,2
0-LN Z1/2+5;Z1;AT PZ+1,20-LN N1;
3+5;N1;AT PZ,22;0$;5$
438 PRINT AT PZ-1,25-LN Z2/2+5;
Z2;AT PZ+1,25-LN N2/2+5;N2
439 RETURN
440 RAND
441 RAND
442 LET U$=""
443 LET U$=""
444 LET U$=""
445 LET Z$=""
446 LET Z$=LN 10+.001
447 LET UZ=1
448 LET S$=""
449 LET T$=""
450 DIM P(25)
451 LET P(1)=2
452 LET K=1
453 FOR I=3 TO 99 STEP 2
454 IF INT (I/P(J))=I/P(J) THEN
GOTO 968
455 NEXT J
456 LET K=K+1
457 LET P(K)=I
458 NEXT I
459 SLOW
460 RETURN
461 LET LR=0
462 LET LR=0
463 PRINT AT PZ,PK;" "
464 PRINT AT PZ,PK;" "
465 LET Z$=INKEY$
466 IF Z$="" THEN GOTO 6007
467 IF Z$="" THEN GOTO 6017
468 LET UZ=-1
469 LET Z$="0"
470 GOTO 6019
471 IF Z$="0" OR Z$="9" THEN GO
TO 6007
472 IF Z$="K" OR CODE Z$=118 TH
EN GOTO 6025
473 IF Z$="0" OR Z$="9" THEN GO
TO 6007
474 LET ZL=UZ+(ABS (ZL+10)+VAL
(ZL))
475 LET LR=LR+1
476 IF ZL THEN PRINT AT PZ,PK-L
N ZL;" "
477 IF ZL=0 THEN PRINT AT PZ,PK
-LN 0;" "
478 GOTO 6007
479 PRINT AT PZ,PK-4;U$
480 IF Z$="K" THEN GOTO 6005
481 LET UZ=1
482 RETURN

```

```

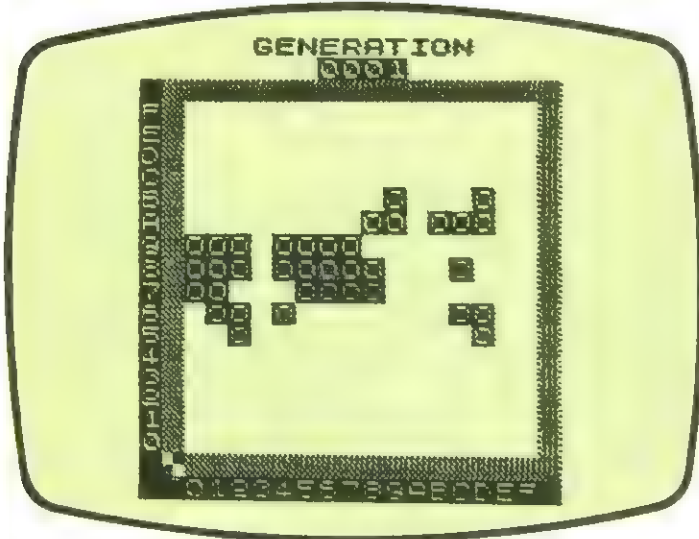

700 PRINT AT 21,0;U$
701 IF ABS M=1 THEN GOTO 733
704 PRINT AT 21,0;"GEMISCHTE ZH
"
705 LET PZ=3+4*(J+2)
706 LET PK=4
707 GOSUB 6000
708 IF CODE Z$(<>118 OR ZL THEN
GOTO 715
709 PRINT AT PZ,0;U$
710 GOTO 733
711 LET O$=ZL
712 PRINT AT PZ,0;"=";"";O$;TAB 4
+(ABS O$ > 10)+(O$ < 0);5$
713 LET PZ=2+4*(J+2)
714 LET PK=7+(ABS O$ > 10)+(O$ < 0)
715 GOSUB 6000
716 IF CODE Z$(<>118 OR ZL THEN
GOTO 724
717 PRINT AT PZ+1,4;" "
718 GOTO 733
719 LET Z8=ZL
720 PRINT AT PZ,6+(ABS O$ > 10)+(
O$ < 0)-LN Z8/2+5;Z8
721 LET PZ=4+4*(J+2)
722 LET N8=ZL
723 PRINT AT PZ,6+(ABS O$ > 10)+(
O$ < 0)-LN N8/2+5;N8
724 LET PZ=3+4*(J+2)
725 LET O3=INT (Z3/N3)+(Z3 < 0)
726 IF O3=0 THEN GOTO 754
727 PRINT AT 21,0;"GEMISCHTE ZA
HL"
728 PRINT AT PZ,16;"=";"";O3
729 LET Z3=(Z3-O3*N3)-(Z3 < 0)*2+
O3*N3
730 IF Z3=0 THEN GOTO 764
731 PRINT AT PZ,20+(ABS O3 > 9)+(
O3 < 0);5$
732 PRINT AT PZ-1,22+(ABS O3 > 9)-
LN Z3/2+5+(O3 < 0);N3
733 PRINT AT PZ+1,22+(ABS O3 > 9)-
LN N3/2+5+(O3 < 0);N3
734 PRINT AT 21,0;U$
735 IF INKEY$="" THEN GOTO 755
736 GOTO 260
737 LET PZ=3+4*J
738 PRINT AT PZ,16;"=" AND J)
739 PRINT AT PZ,18;5$;AT PZ-1,2
0-LN Z1/2+5;Z1;AT PZ+1,20-LN N1;
3+5;N1;AT PZ,22;0$;5$
740 PRINT AT PZ-1,25-LN Z2/2+5;
Z2;AT PZ+1,25-LN N2/2+5;N2
741 RETURN
742 RAND
743 RAND
744 LET U$=""
745 LET U$=""
746 LET U$=""
747 LET Z$=""
748 LET Z$=LN 10+.001
749 LET UZ=1
750 LET S$=""
751 LET T$=""
752 DIM P(25)
753 LET P(1)=2
754 LET K=1
755 FOR I=3 TO 99 STEP 2
756 IF INT (I/P(J))=I/P(J) THEN
GOTO 968
757 NEXT J
758 LET K=K+1
759 LET P(K)=I
760 NEXT I
761 SLOW
762 RETURN
763 LET LR=0
764 LET LR=0
765 PRINT AT PZ,PK;" "
766 PRINT AT PZ,PK;" "
767 LET Z$=INKEY$
768 IF Z$="" THEN GOTO 6007
769 IF Z$="" THEN GOTO 6017
770 LET UZ=-1
771 LET Z$="0"
772 GOTO 6019
773 IF Z$="0" OR Z$="9" THEN GO
TO 6007
774 IF Z$="K" OR CODE Z$=118 TH
EN GOTO 6025
775 IF Z$="0" OR Z$="9" THEN GO
TO 6007
776 LET ZL=UZ+(ABS (ZL+10)+VAL
(ZL))
777 LET LR=LR+1
778 IF ZL THEN PRINT AT PZ,PK-L
N ZL;" "
779 IF ZL=0 THEN PRINT AT PZ,PK
-LN 0;" "
780 GOTO 6007
781 PRINT AT PZ,PK-4;U$
782 IF Z$="K" THEN GOTO 6005
783 LET UZ=1
784 RETURN

```

Die ZX-Seiten

LIFE

Wie das Leben so spielt



Life wurde von Conway auf der Suche nach einem Spiel erdacht, daß Lebensprozesse simuliert und die Auswirkungen von Isolation, Kooperation, Überbevölkerung usw. darstellen kann. Mit verblüffend einfachen Spielregeln entstand so ein Spiel mit äußerst reizvollen Mustern und überraschenden Verläufen.

Es steht ein großes Feld zur Verfügung (in Programm ein 16*16-Feld). Auf die einzelnen Zellen dieses Feldes werden die Mitglieder einer Gemeinschaft verteilt. Diese Gemeinschaft entwickelt sich nun von Generation zu Generationen nach folgenden

Regeln:

Geburt - in einer freien Zelle entsteht ein neues Mitglied, wenn es genau drei Nachbarn hat.

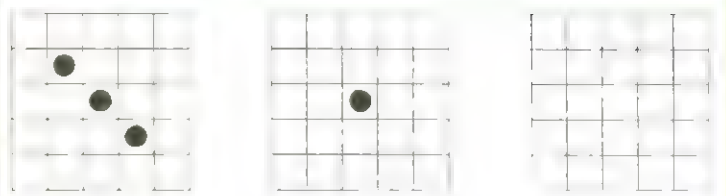
Tod - jedes Mitglied stirbt an Überbevölkerung; das gleiche Schicksal erleiden Mitglieder mit einem oder keinen Nachbarn wegen Isolation.

Überleben - kann ein Mitglied also nur dann, wenn es zwei oder drei Nachbarn hat.

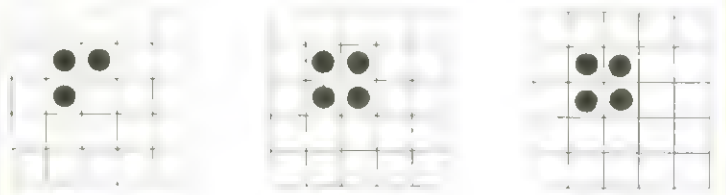
Als Nachbarschaft gelten sämtliche acht angrenzenden Zellen.

Man kann die Schicksale folgender Figuren leicht nachvollziehen:


Figur I stirbt in der 2. Generation aus.




Figur II erweist sich ab der 1. Generation als stabiler Klotz.



Figur III ("Blinker" genannt) oszilliert bis in alle Ewigkeit.



Figur IV endet nach 10 Generationen als vierfacher Blinker.



Stabile Figuren gibt es übrigens in großer Zahl, während periodisch veränderliche (wie der Blinker) nicht so reich gesät sind. Wenn man eigene Figuren aufbaut und sie ihrem

Conwayschen Schicksal überläßt, dann ist man immer wieder überrascht, welche Entwicklungen sich ergeben können. Von Aussterben bedrohte Minderheiten erwachen plötzlich

zu neuen Leben. Es spalten sich Handgruppen ab, die in ihren Außenseiterdasein recht beständig sind und alsbald von der großen Masse wieder integriert werden können. Und plötzlich fährt (ohne Flachs!) ein Auto daher; es fehlt nur noch der Zebrastrifen. Das Überraschendste ist, daß man einer Figur durch nichts ansehen kann, wie sie sich entwickeln wird, obwohl ihr Schicksal vollkommen vorherbestimmt ist.

In 16*16-Feld muß jede Figur früher oder später aussterben, es sei denn, sie endet in einer oder mehrerer stabiler oder periodischer Figuren. Die in diesen Sinne längste von mir bisher beobachtete Entwicklungsdauer lag über 400 Generationen. Das Programm erleichtert die Suche nach solchen Dauerbrennern dadurch, daß es Perioden bis zur Länge 6 erkennen kann und bei ihnen die Entwicklung stoppt. Perioden über mehr als 6 Generationen sind äußerst selten (oder sogar unmöglich?)

In einem von zwei möglichen Modi kann der Benutzer mit eigenen Figuren experimentieren. Ein Cursor wird mit den Richtungsstasten 5 bis 8 bewegt. Taste F baut die Figur auf. Mit dem Cursor können auch einzelne Figurteile wieder gelöscht werden. NEW LINE startet den Entwicklungsprozeß. Durch Drücken irgendeiner Taste kann der Prozeß unterbrochen werden. Figuren mit besonders interessantem Schicksal lassen sich mit Taste U automatisch wieder auf das Feld stellen (dies klappt jedoch nur, wenn beim Aufbau keine Figurteile gelöscht wurden).

Man wird bald feststellen, daß viele Figuren stabil oder periodisch enden. Damit der Prozeß in die-

sen Fällen nicht unendlich weiterläuft, kann die Speicherzelle 16727 verändert werden. Sie legt die maximale Periodenlänge fest, die der Rechner gerade noch erkennt, woraufhin er abstoppt und die Periodenlänge unter dem Feld in einer Meldung mitteilt. POKE 16727,6 zum Beispiel läßt den Rechner noch Perioden der Länge 6 erkennen. Die gepokte Zahl darf nicht über 6 und nicht unter 1 liegen.

Das Legen von Anfangsfiguren können Sie jedoch auch den Rechner selbst überlassen. Er verteilt ziemlich wahllos 30 bis 79 Mitglieder auf den Feld. Soll er dies ununterbrochen tun, dann löschen Sie Zeile 2704. Der Moduswechsel von einer Betriebsart zur anderen ist in jeder Phase des Programms durch Drücken der Taste N möglich.

Zum Maschinenprogramm:

16514-16515: Zeiger in neusten Feld.

16516-16633: Das neue Feld wird berechnet.

16634-16601: Der Generationen-Zähler wird um eins erhöht und auf den Bildschirm geschrieben.

16662-16725: Das neue Feld wird auf den Bildschirm gedruckt.

16726-16795: Das neueste Feld wird mit den vergangenen verglichen, um Perioden zu entdecken.

16795: Periodenzähler

16796-: Das neueste und die vergangenen Felder. Labels sind jeweils innerhalb von Befehlen durch ein vorangestelltes 0 kenntlich.

Die nächste Figur wird jeweils durch Drücken irgendeiner Taste angefordert.

Zur Inbetriebnahme des Programms sei auf die Eingangsbemerkungen zu den ZX-Seiten verwiesen.

```

1 REM SEE RESERVE
2 GOTO 10
3 CLEAR
4 SAVE "LIFE"
5 GOSUB 2900
6 FOR I=1 TO 16
7 PRINT AT 19,7+I;" ";AT 20,7
8 CHR$(155+I);AT 2+I,6;CHR$(1
9 -I);TAB 7;";";TAB 24;";";AT 2
10 +I," "
11 NEXT I
12 PRINT AT 2,6;" ";TAB 24;";"
13 AT 19,6;" ";TAB 24;";";AT 20,
14 ";TAB 24;";"
15 PRINT AT 0,11;"GENERATION"
16 PRINT AT 1,14;"0000"
17 LET M=1
18 LET C=0
19 LET D$="8999A9B9C9CACB8D9DA
20 BDCD8C9GAGBGCG8H8IAH8K9KAKBKCK8
21 MALAMCLCM"
22 FOR I=1 TO LEN D$ STEP 2
23 PRINT AT CODE D$(I)-28,CODE
24 D$(I+1)-28;CHR$ 180
25 NEXT I
26 PRINT AT 15,9;" WIEDERHOLU
27 NG";AT 17,9;" MODUSUECHSEL"
28 GOTO 2700
29 LET D$=""
30 IF M THEN GOTO 2400
31 LET S=1
32 IF CODE INKEY$ THEN GOTO 22
33 LET Z=16
34 LET K=8
35 PRINT AT Z,K;" "
36 LET C=CODE INKEY$
37 IF NOT C THEN GOTO 2226
38 IF C<>53 THEN GOTO 2240
39 PRINT AT Z,K;CHR$ 180
40 LET S=0
41 LET D$=D$+CHR$(Z+28)+CHR$(
42 -K+28)
43 GOTO 2226
44 IF C=118 THEN GOTO 2500
45 PRINT AT Z,K;(" " AND 5)
46 LET C=89-2*C
47 LET Z=16,5-ABS(16-ABS(Z+(
48 C=1)*C-2,5))
49 LET K=23,5-ABS(16-ABS(K-(
50 C=3)*C/3-7,5))
51 PRINT AT Z,K;" "
52 LET S=1
53 GOTO 2226
54 RAND
55 FOR I=1 TO 30+INT(RND*50)
56 LET Z=3+INT(RND*16)
57 LET K=8+INT(RND*16)
58 PRINT AT Z,K;CHR$ 180
59 LET D$=D$+CHR$(Z+28)+CHR$(
60 -K+28)
61 NEXT I
62 IF CODE INKEY$ THEN GOTO 25
63 RAND USR 16524
64 LET C=CODE INKEY$
65 IF NOT C AND NOT PEEK 16795
66 THEN GOTO 2510
67 LET I=PEEK 16795
68 IF NOT I THEN GOTO 2700
69 FOR J=0 TO 31
70 IF PEEK(16796+J)<>255 THEN
71 GOTO 2622
72 NEXT J
73 PRINT AT 21,10;"RUSGESTORBE
74 Z"
75 GOTO 2700
76 FOR J=1 TO 3
77 IF I>J THEN GOTO 2630
78 PRINT AT 21,10;(" STABIL"
79 AND J=1)+(STR$ J+"-ER PERIODE"
80 AND J>1)
81 GOTO 2700
82 NEXT J
83 LET D=CODE INKEY$
84 IF NOT C AND NOT D THEN GOT
85 2703
86 FOR I=3 TO 16
87 PRINT AT I,8;"
88 NEXT I
89 PRINT AT 1,14;"0000";AT 21,
90
91 IF C=50 THEN GOTO 2717
92 IF C=60 THEN GOTO 2720
93 IF C THEN GOTO 2100
94 IF D<>50 THEN GOTO 2719
95 LET M=1-M
96 GOTO 2100

```

Die ZX-Seiten

```

2719 IF D(>50 THEN GOTO 2100
2720 FOR I=1 TO LEN D* STEP 2
2722 PRINT AT CODE D*(I)-28, CODE
D*(I+1)-28; CHR$ 180
2724 NEXT I
2730 GOTO 2500
27300 FAST
27900 LET C*="BC417EFEB420010C23C
91119C41ED5382402A0C40114A0019051
00E00111E00CD8440E5CD8440CD84401
9008440E523CD844019CD8440CD8440C
D8440E179FE032005B7160AFE0226053
718037EFE7FED5B82401A1712131A171
2E1108013ED53824011110019E52A0C4
0115A0219EBE17BBD20A47ABC20A0119
C41ED5382402A0C4011330061905037E3
CFEA62005369C2B10F5772A0C40116C0
0190610ED588240B7131ACB7F3EB4250
2373E00771B1A1713131A17122310EA1
3ED53824011110019E52A0C40117C021
9EBE17BBD20CB7ABC20C70603C545411
12000219C411910FD119C4106201ABE2
006231310F818030020E479329B41C1C
5112000219C412B1910FDE519D1EBC14
006000CB21CB21CB21CB21CB21EDB6C9"
2992 FOR I=1 TO LEN C*/2
2993 POKE 16513+I, 16*(CODE C*(2*
H-1)-28)+CODE C*(2*I)-28
2994 NEXT I
2997 SLOW
2999 RETURN

```

```

16514 00 15 NOP
16515 00 NOP
16516 7E 01 LD A, (HL)
16517 FE80 CP 180
16519 2001 JR NZ, 1
16521 0C INC C
16522 23 INC HL
16523 C9 RET
16524 119C41 LD DE, 017
16527 ED538240 LD (015), DE
16531 2A0C40 LD HL, (16396)
16534 114A00 LD DE, 74
16537 19 ADD HL, DE
16538 0610 16 LD B, 16
16540 0E00 02 LD C, 0
16542 111E00 LD DE, 30
16545 CD8440 CALL 001
16548 E5 PUSH HL
16549 CD8440 CALL 001
16552 CD8440 CALL 001
16555 19 ADD HL, DE
16556 CD8440 CALL 001
16559 E5 PUSH HL
16560 23 INC HL
16561 CD8440 CALL 001
16564 19 ADD HL, DE
16565 CD8440 CALL 001
16568 CD8440 CALL 001
16571 CD8440 CALL 001
16574 E1 POP HL
16575 79 LD A, C
16576 FE03 CP 3
16578 2003 JR NZ, 3
16580 B7 OR A
16581 180A JR 10
16583 FE02 CP 2
16585 2003 JR Z, 3
16587 37 SCF
16588 1803 JR 3
16590 7E LD A, (HL)
16591 FE7F CP 127
16593 ED5B8240 LD DE, (015)
16597 1A LD A, (DE)
16598 17 RLA
16599 12 LD (DE), A
16600 13 INC DE
16601 1A LD A, (DE)
16602 17 RLA
16603 12 LD (DE), A
16604 E1 POP HL
16605 10BD DJNZ 002
16607 13 INC DE
16608 ED538240 LD (015), DE
16612 111100 LD DE, 17
16615 19 ADD HL, DE
16616 E5 PUSH HL
16617 2A0C40 LD HL, (16396)
16620 115A02 LD DE, 602
16623 19 ADD HL, DE
16624 E0 EX DE, HL
16625 E1 POP HL
16626 7B LD A, E
16627 B0 CP L
16628 20A4 JR NZ, 016
16630 7A LD A, D
16631 BC CP H

```

```

16632 20A0 JR NZ, 016
16634 119C41 LD DE, 017
16637 ED538240 LD (015), DE
16641 2A0C40 LD HL, (16396)
16644 113300 LD DE, 51
16647 19 ADD HL, DE
16648 0603 LD B, 3
16650 7E 12 LD A, (HL)
16651 3C INC A
16652 FEAE CP 166
16654 2005 JR NZ, 5
16656 369C LD (HL), 156
16658 2B DEC HL
16659 10F5 DJNZ 012
16661 77 LD (HL), A
16662 2A0C40 05 LD HL, (16396)
16665 116C00 LD DE, 108
16668 19 ADD HL, DE
16669 0610 03 LD B, 16
16671 ED5B8240 04 LD DE, (015)
16675 B7 OR A
16676 13 INC DE
16677 1A LD A, (DE)
16678 CB7F BIT 7, A
16680 3E00 LD A, 180
16682 2802 JR Z, 2
16684 37 SCF
16685 3E00 LD A, 0
16687 77 LD (HL), A
16688 1B DEC DE
16689 1A LD A, (DE)
16690 17 RLA
16691 12 LD (DE), A
16692 13 INC DE
16693 1A LD A, (DE)
16694 17 RLA
16695 12 LD (DE), A
16696 23 INC HL
16697 10E4 DJNZ 004
16699 13 INC DE
16700 ED538240 LD (015), DE
16704 111100 LD DE, 17
16707 19 ADD HL, DE
16708 E5 PUSH HL
16709 2A0C40 LD HL, (16396)
16712 117C02 LD DE, 636
16715 19 ADD HL, DE
16716 EB EX DE, HL
16717 E1 POP HL
16718 7B LD A, E
16719 B0 CP L
16720 20CB JR NZ, 003
16722 7A LD A, D
16723 BC CP H
16724 20C7 JR NZ, 003
16726 0603 LD B, 4
16728 C5 PUSH BC
16729 45 LD C, B
16730 41 LD B, C
16731 112000 06 LD DE, 32
16734 219C41 LD HL, 017
16737 19 ADD HL, DE
16738 10FD DJNZ 253
16740 119C41 LD DE, 017
16743 0620 LD B, 32
16745 1A 07 LD A, (DE)
16746 5E CP (HL)
16747 2006 JR NZ, 008
16749 23 INC HL
16750 13 INC DE
16751 10F8 DJNZ 007
16753 1803 JR 009
16755 00 08 DEC C
16756 20E4 JR NZ, 006
16758 79 09 LD A, C
16759 329841 LD (018), A
16762 C1 POP BC
16763 C5 PUSH BC
16764 112000 LD DE, 32
16767 219C41 LD HL, 017
16770 2B DEC HL
16771 19 ADD HL, DE
16772 10FD DJNZ 253
16774 E5 PUSH HL
16775 19 ADD HL, DE
16776 D1 POP DE
16777 EB EX DE, HL
16778 C1 POP BC
16779 4B LD C, B
16780 0600 LD B, 0
16782 CB21 SLA C
16784 CB21 SLA C
16786 CB21 SLA C
16788 CB21 SLA C
16790 CB21 SLA C
16792 EDB8 LDIR
16794 C9 RET
16795 00 18 NOP
16796 00 17 NOP

```

THE SPECTRUM POCKET BOOK

160pp
£6.50

Trevor Toms, best selling author of the ZX81 Pocket Book and the Sinclair Learning Lab, turns his attention to the ZX Spectrum — the book you have been waiting for! All the material in the book is totally new.

Programs

- Castle walls; boiling oil and lovely slurping noises
- Great Fire of London; try and change the course of history
- Chase; outwit the pursuing robots and lead them to their doom
- Truly amazing; generate a new maze puzzle every go
- Reversi; the classic oriental strategy game with board screen display
- 3D Maze; race against time and three dimensions to escape.

Also Available ZX81 Pocket Book 138pp..... £5.95
ZX80 Pocket Book 128pp..... £4.95
Atom Business 110pp..... £7.50

Hints & Tips

Discover new ways of using PRINT; INSTR functions, VAL, PRINT USING, hexadecimal conversion, upper case conversion, load and save arrays. BEEP with sliding tones, automatic scroll and how to use all the machine features within machine code.

Machine Code

All the tools you need to write machine code effectively. Graphics tool kit — debug monitor — symbol assembler (with labels, all ED commands, ORG statements, forward and relative jumps) — disassembler (with label assignment); now you can really dig into the Sinclair ROM! This section alone would be stupendous value for money!

Cassettes Spectrum games as opposite..... £5.00
Spectrum machine code as above..... £5.00
for ZX81 Nowotnik Puzzle, Demolition & Tenpin £5.00
3 Adventures: Greedy Gulch,
Prices Magic Mountain, Pharaohs Tomb £5.00
include VAT ZX81 Pocket Book Cassette £5.00

PHIPPS ASSOCIATES

Dept A FREEPOST EM463 (No stamp required)
99, East St, Epsom, Surrey KT17 1BR.
Telephone 03727-21215. 24hr phone service.

Prices include postage but for air mail delivery in Europe add 90p (outside Europe add £2.20) per item.

Access and Barclaycard accepted



EXPLORING SPECTRUM BASIC £4.95 An ideal complement to the Sinclair manual. Over 50 games, application & utility programs plus explanations of programming techniques. Mike Lord. 192 pages.

THE EXPLORERS GUIDE TO THE ZX81 £4.95 The book for the ZX81 enthusiast, now in edition 2 with 152 pages of games engineering & utility programs plus much useful information on machine language and hardware. Mike Lord.

WAKE UP YOUR ATOM £4.95 20 great programs to make the most of your Atom; including the colour board (old or new type) if fitted. Plus copious programming tips. Brian Lloyd.

THE ATOM MAGIC BOOK £5.50 A wealth of games and other programs plus much useful software and hardware information. Mike Lord.

Also available

MASTERING MACHINE CODE ON YOUR ZX81 Tom Baker 180 pages £7.50

GETTING ACQUAINTED WITH YOUR ZX81 Tim Hartnell £4.95

GETTING ACQUAINTED WITH YOUR ACORN ATOM Tim Hartnell & Trevor Sharples £7.95

PRACTICAL PROGRAMS FOR THE BBC COMPUTER & ACORN ATOM D Johnson Davies £5.95

WHAT CAN I DO WITH 1K? Roger Valentine £4.95

ATOM RAM BOARDS SAE for details

ATOM ROM BOARDS £35.00 inclusive Software switch between 3 utility ROMs and 4K RAM (fitted) to load your own utilities from tape or disc.

All prices include U.K. P&P and VAT where applicable. Overseas customers add £1.50 per item for surface mail.

TIMEDATA Ltd. Dept A
16 Hemmells, Laindon, Basildon, Essex Tel: (0268) 418121



TIMEDATA

Survive -

der Kampf ums Überleben

Das 'Schlachtfeld' hat, der Übersichtlichkeit halber nur die Ausmaße eines Schachbrettes.


Am Anfang stehen sich acht weiße und acht schwarze Steine jeweils in den 'Bauernreihen' gegenüber.

Ziel eines jeden Spielers ist es, seine Gegner voll-

kommen von Brett zu verdrängen. Dazu dürfen beide Seiten in jeden Zug abwechselnd drei eigene Steine versetzen.

Jeder wird dies so tun, daß seine Steine nach den LIFE-Regeln die größten Überlebenschancen haben.

Bei einer 'Geburt' ent-






scheidet die Übernacht in der Nachbarschaft darüber, welcher Seite der 'Neugeborene' angehört. Wenn z.B. ein freies Feld zwei schwarze und einen weißen Nachbarn hat, dann kommt ein schwarzer Neuer hinzu.

Während das Maschinenprogramm zu LIFE mit 1 Bit pro Feldelement auskommt, arbeitet dasjenige von SURVIVE wegen dreier möglicher Zustände (leer - Spieler 1 - Spieler 2) mit 1 Byte pro Element.

Auch bei der Inbetriebnahme von SURVIVE gelten die Regeln, die in den Eingangsbemerkungen zu den ZX-Seiten nachzulesen sind.

Die ZX-Seiten



```

1 REM *** SURVIVE ***
2 GOTO 100
3 CLEAR
4 SAVE "SURV"
5 GOSUB 900
10 DIM B(2)
100 FOR I=16753 TO 16816
101 POKE I,136
102 PRINT " ";
103 NEXT I
130 PRINT AT 0,10;"***SURVIVE***";
:TAB 7;" ";
140 PRINT TAB 1;Z$(1,1);TAB 29;
$(2,1);TAB 1;Z$(1,2);TAB 29;Z$(
:2)
150 FOR I=1 TO 8
152 PRINT AT 18,5+2*I;" ";CHR$(
(165+I));" ";
154 PRINT AT 18-2*I,7;" ";TAB 2
4;" ";TAB 7;CHR$(156+I);TAB 24;
156 NEXT I
160 PRINT AT 8,2;" ";TAB 27;"
";AT 13,1;" ";TAB 26;" ";
170 PRINT AT 20,1;" ") GENERA
TION";TAB 24;" ") ZUG"
210 FOR I=1 TO 2
211 FOR J=1 TO 8
212 PRINT AT 24-10*I,6+2*J;Z$(I
:1);TAB 8+2*J;Z$(I,2)
213 NEXT J
214 NEXT I
220 FOR H=1 TO 99
221 PRINT AT 10,3;" ";TAB 28;"
";AT 15,3;" ";TAB 28;" ";
222 PRINT AT 20,3-(H>9)-(H>99);
H
230 FOR J=1 TO 3
232 PRINT AT 20,24;CHR$(J+26)
233 FOR R=1 TO 2
234 PRINT AT 10,25+R-22;" ";AT
15,25+R-22;" ";
235 LET K=R+(INT(H/2)=H/2)
236 IF K=3 THEN LET K=1
237 FOR L=1 TO 2
238 LET A=6+S*L
239 FOR M=1 TO 2
240 LET B=M+25*K-23
241 PRINT AT A,B;" ";
242 LET C=CODE INKEY$
243 PRINT AT A,B;" "+(" " AND M
=1)
244 IF NOT C THEN GOTO 241
245 IF C=116 THEN GOTO 276
246 IF C<47-9*M OR C>54-9*M THE
N GOTO 241
252 LET D$(L,M)=CHR$ C
253 PRINT AT A,B;D$(L,M)
255 IF CODE INKEY$ THEN GOTO 25
S
260 NEXT M

```

```

262 IF PEEK (PEEK 16396+256*PEE
K 16397-66*CODE D$(L,2)+2*CODE D
$(L,1)+2375)<>(263-128*K AND L=1
)+(136 AND L=2) THEN GOTO 239
265 NEXT L
270 LET A=2*CODE D$(1,1)-68
271 LET B=74-2*CODE D$(1,2)
272 LET C=2*CODE D$(2,1)-68
273 LET D=74-2*CODE D$(2,2)
274 PRINT AT B,A;" ";TAB A;"
";AT D,C;Z$(K,1);TAB C;Z$(K,2)
276 IF CODE INKEY$ THEN GOTO 27
6
277 NEXT R
280 NEXT J
466 LET J=RND**RND**RND
475 RANO USR 16537
480 IF PEEK 16448 AND PEEK 1644
9 THEN GOTO 600
505 LET A=(PEEK 16448<=PEEK 164
49)+1
506 LET B=28*A-27
507 LET B(A)=B(A)+1
508 PRINT AT 1,14;CHR$(B(1)+15
6);" ";CHR$(B(2)+156)
510 FOR I=1 TO 40
512 PRINT AT 2,B;" ";TAB B;"
";AT 2,B;Z$(A,1);TAB B;Z$(A,2)
514 NEXT I
920 CLS
530 GOTO 100
600 NEXT M
610 GOTO 505
900 FAST
920 DIM D$(2,2)
930 DIM Z$(2,2)
932 LET Z$(1,1)=CHR$ 135+CHR$ 4
933 LET Z$(1,2)=CHR$ 2+CHR$ 1
934 LET Z$(2,1)=CHR$ 7+CHR$ 132
935 LET Z$(2,2)=CHR$ 138+CHR$ 1
29
990 LET C$="ED583E407EFE8720021
410FE07200114ED533E402323C011714
1ED533C40110000ED5340402A0C40110
700190E080608110000ED533E40CD824
0E5CD8240CD8240113C0019CD8240E52
323CD8240113C0019CD8240CD8240CD8
240E17AFE0320107EFE88201378FE023
E07380C3E0718087AFE023E8820017EE
D583C401213ED533C40E110AA11C2001
90D20A1117141ED533C402A0C4011480
6190E080608ED583C401A13ED533C402
323E5FE882006118888D51822FE87201
110201D516045F3A40403C324040180
E118281D516845F3A41403C324140287
22B7311210019D1732372E110B811320
0190D20AFC9"
992 FOR J=1 TO LEN C$/2
J-1) POKE 16513+J,16+(CODE C$(2*
J-1)-28)+CODE C$(2*J)-28
994 NEXT J
997 SLOW
999 RETURN

```

Labyrinth-Strategien

Irrgärten spielten schon in den Mythen der Geschichte eine besondere Rolle. Chronisten und Dichter konnten sich ihrer Faszination nicht entziehen und überlieferten uns unzählige Legenden, Sagen und Märchen in denen Labyrinth eine wichtige Rolle spielen.

Auch in unserer Zeit haben sich wieder viele Leute mit Labyrinthen beschäftigt. Es entstanden unter Zuhilfenahme von Computern Spielereien, in denen Labyrinth eine dominierende Rolle einnehmen. Nicht nur Abenteuerspiele, sondern auch Denk- und Actionspiele greifen auf Irrgärten zurück.

Pacman - das wohl bekannteste dieser Spiele fasziniert Millionen von Videospielern in aller Welt. Homecomputer möchte Ihnen in dieser Ausgabe

zwei Strategien zur Erzeugung von Irrgärten vorstellen.

Jeder dieser Strategien schließt sich ein Programmbeispiel an, das sich leicht in die jeweilige Maschinensprache Ihres Microcomputers übersetzen läßt. Wenn die Routinen zum Generieren der Irrgärten in Maschinencode geschrieben werden, verkürzt sich die Ausführungszeit auf weniger als 1 % der Zeit, die ein Basic-Programm benötigen würde.

Die Wandstrategie

In Gegensatz zur Wegstrategie werden, wie der Name schon sagt, die Wände aufgebaut.

Man stelle sich ein rechteckiges Feld wie ein Stück Rechenpapier mit quadratischen Kästchen gerastert vor. Die ersten vier Wände werden durch die Umrahmung vorgegeben. Auf den Linien des Rahmens werden in Laufe der Entstehung weitere Wände durch Aneinandersetzen kleiner Teilstücke zusammengesetzt.

Zum Schluß bekommt der Irrgarten einen Eingang und einen Ausgang, indem aus den Rahmen zwei Teilstücke wieder herausgebogen werden.

Der Algorithmus für eine Wand ist wie folgt angelegt: Suche einen Knotenpunkt des Rasters, der noch von keiner Wand belegt ist. Wähle einen Knotenpunkt in der unmittelbaren Nachbarschaft und ziehe zwischen beiden eine Verbindung, die ein Teilstück der neuen Wand

darstellt. Setze dies fort, bis eine Verbindung zu einer schon bestehenden Wand festgestellt wird. Wenn auf diese Weise die Wand mit sich selbst in Kontakt kommt, wird sie wieder eingerissen. Im Programm wird sie allerdings gar nicht erst aufgebaut.

Diese Bedingung sorgt dafür, daß es von einer Stelle zur anderen eines auf diese Weise erzeugten Labyrinths nur einen Weg gibt und daß isolierte Gebiete, die unnavert sind nicht auftreten können. So entstehen normalerweise an Anfang der Aufbau-

arbeiten, wenn noch genügend Platz ist, die längsten Wände, weil noch genügend Platz ist, während sie kurz vor Vollendung meist nur aus einigen Teilstücken bestehen.

Einen Irrgarten, in den es mehrere Wege zum Ausgang geben kann, erreicht man durch Beschänkung der Wandlängen. Dabei werden nämlich weitere Schlupflücher zugelassen, denn der Anschluß an eine Wand wird nicht inner vollzogen. Der ganze Prozeß läßt sich auf den Bildschirm beim Ausführen eines Basic-Programms gut verfolgen.

Programm zur Wandstrategie

In Zeile 159 des Programms wird der Rechner veranlaßt, gegen Ende der Erzeugung den Wandbeginn anders festzulegen, als zuvor.


Zunächst baut er die Wand U auf, indem er in Feld G ständig nachschaut, ob auf der Stelle, die er zufällig gewählt hat, schon eine Wand ist oder nicht (0 oder 1). Zum Schluß wird ihm dies aufgrund der häufiger werdenden Mißerfolge zu frustrierend und er macht sich an die Arbeit, alle freien Stellen des Irrgartens in einer Reihe F abzulegen. Im weiteren Verlauf wirft er die jeweils neu bebauten Stellen aus dieser Reihe heraus. S hat die

Funktion eines Schalters (0-1) zwischen beiden Arten des Suchens.

Auch dieses Programm enthält ein Unterprogramm in Maschinensprache und wird, wie in den Eingangsbemerkungen beschrieben vorbereitet.

Nach der Generierung wird zu einem Rennen durch den Irrgarten aufgefordert. Die Tasten S - B des ZX-81 fungieren als Richtungstasten.

Ein neues Labyrinth wird durch Drücken irgend einer Taste erzeugt. Es gilt, die bisherigen Rekorde zu schlagen. Eine mitlaufende Uhr informiert ständig über die verstrichene Zeit.

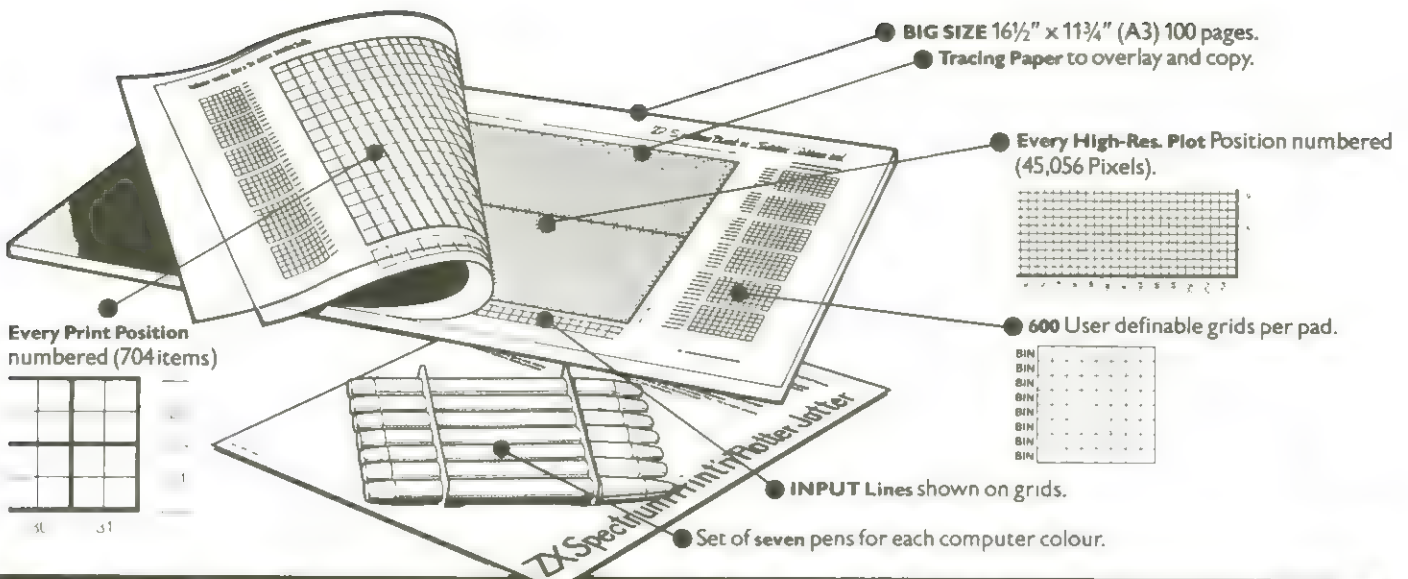


Labyrinth

```

1 REM 990 ZEICHEN
2 GOTO 10
3 CLEAR
4 SAVE "IG9"
5 GOSUB 900
11 RAND
12 CLS
13 DIM G(X+1,Y+1)
14 LET S=0
15 FOR I=1 TO X+1
16 LET G(I,1)=1
20 LET G(I,Y+1)=1
21 NEXT I
22 FOR I=1 TO Y+1
23 LET G(1,I)=1
24 LET G(X+1,I)=1
25 NEXT I
27 LET FP=(X-1)*(Y-1)
28 FOR I=2 TO 2*(X+1)
29 PRINT AT 2,I;"■"
30 PRINT AT 2*(Y+1),I;"■"
31 NEXT I
32 FOR J=2 TO 2*(Y+1)
33 PRINT AT J,2;"■"
34 PRINT AT J,2*(X+1);"■"
35 NEXT J
37 LET WP=1
38 DIM X(X+1,Y+1)
39 IF S=1 THEN GOTO 65
40 LET ZX=INT (RND*(X-1))+2
41 LET ZY=INT (RND*(Y-1))+2
42 IF G(ZX,ZY) THEN GOTO 55
43 LET W(1,1)=ZX
44 LET W(1,2)=ZY
45 GOTO 70
46 LET Z=INT (RND*FP)+1
47 LET U(1,1)=F(Z,1)
48 LET U(1,2)=F(Z,2)
49 LET X(W(1,1),W(1,2))=1
50 LET WP=WP+1
51 LET XX=W(WP-1,1)
52 LET YY=W(WP-1,2)
53 IF X(XX+1,YY) AND X(XX-1,YY)
AND X(XX,YY+1) AND X(XX,YY-1)
THEN GOTO 50
54 LET Z=INT (RND*4)+1
55 LET W(WP,1)=W(WP-1,1)+R(Z,1)
110 LET W(WP,2)=W(WP-1,2)+R(Z,2)
115 LET XX=W(WP,1)
120 LET YY=W(WP,2)
125 IF X(XX,YY) THEN GOTO 50
130 LET X(XX,YY)=1
135 IF NOT G(XX,YY) THEN GOTO 7
150 FOR I=1 TO WP
154 LET XX=W(I,1)
155 LET YY=W(I,2)
157 LET G(XX,YY)=1
158 NEXT I
159 IF FP>(X-1)*(Y-1)+.1 THEN G
OTO 196
160 IF S=1 THEN GOTO 171
161 LET T=0
162 FOR I=2 TO X
163 FOR J=2 TO Y
164 IF G(I,J) THEN GOTO 165
165 LET T=T+1
166 LET F(I,1)=I
167 LET F(I,2)=J
168 NEXT J
169 NEXT I
170 LET S=1
171 FOR I=1 TO WP
172 FOR J=1 TO FP
173 IF F(J,1)=W(I,1) AND F(J,2)
=W(I,2) THEN GOTO 176
174 NEXT J
175 GOTO 196
176 FOR K=J TO FP
180 LET F(K,1)=F(K+1,1)
182 LET F(K,2)=F(K+1,2)
184 NEXT K
185 NEXT I
186 LET FP=FP-WP+1
187 FOR I=1 TO WP-1
188 LET XX=W(I,1)
189 LET YY=W(I,2)
190 PRINT AT 2*YY,2*XX;"■"
191 PRINT AT YY+W(I+1,2),XX+W(I
+1,1);"■"
192 NEXT I
193 IF FP THEN GOTO 50
194 LET Z=2*(INT (RND*(Y-1))+1)
+2
195 LET S=2
196 PRINT AT Z,S;" "
197 LET Z=2*(INT (RND*(Y-1))+1)
+1
198 LET S=2*(X+1)
199 PRINT AT Z,S;"■"
200 SLOW
201 PRINT AT 0,25;"PUNKTE"
202 POKE 16514,Z
203 POKE 16515,S
204 POKE 16684,0
205 POKE 16685,0
206 POKE 16686,0
207 POKE 16687,0
208 RAND USR 16550
209 IF PEEK 16515=1 THEN GOTO 4
11
405 GOTO 400
411 LET P=PEEK 16684+256*PEEK 1
6555+65536*PEEK 16685
421 IF P>REK THEN GOTO 426
422 FOR I=1 TO 20
423 PRINT AT 0,2;"REKORD";AT 0,
2;"REKORD"
424 NEXT I
425 LET REK=P
426 PRINT AT 0,21.5-LN P/LN 10;
D
428 LET N=RND**RND**RND
429 IF INKEY$="" THEN GOTO 429
430 GOTO 10
900 FAST
901 LET REK=5000
902 LET X=14
903 LET Y=9
904 DIM F((X+1)*(Y+1),2)
905 DIM U((X+1)*(Y+1),2)
906 DIM R(4,2)
907 LET R(1,1)=-1
908 LET R(2,1)=1
909 LET R(3,2)=-1
910 LET R(4,2)=1
911 LET C$="0000000002E0016000F0
04000011910FAC900002A92401E21C05
040005B9440160019ED55B0C401411010
01956000C9ED558240ED536440C04541C
0500023EFFFB02004BD200109ED4B62407
02F05FE29200105FE3120010CFE21200
100FE192001043E0032AE40ED435240E
D439340CD95403A8340FE1F260AFE01C
03E80BA28021809ED5B8440ED538240C
03E7732AE40ED4B6440ED4393403E00C
09540ED4B6240ED4393403E85CD9540C
0000000002100000610CB1117ED5AED5
00001193F10F3C51109ED552C4113ED5
02C413E00BA200CB62009ED552E4113E
D532E41ED4B2C417811E803CD3041407
C116400CD3041452A0C40111400193E9
C8177483E00110A00CD3041452A0C401
11500193E9C8177233E9C8077C9"
92 FOR I=1 TO LEN C$ / 2
993 POKE 16513+I,16*CODE C$(2*I
I-1)-28)+CODE C$(2*I)-26
994 NEXT I
997 SLOW
999 RETURN

```



It will improve your ZX SPECTRUM graphics in ways you wouldn't believe possible.

Your new ZX Spectrum is literally packed with sophisticated graphics. Colour. High resolution. Plot. Draw. Circle. Border. Ink. Paper Colours. User-defined characters to name just a few!

That's why we have packed the new Spectrum Print 'n' Plotter Jotter with every facility to exploit your graphics to the full.

After the first few weeks of "playing" with your computer you will want to get down to serious programming and planning in which professional-looking graphics should play a major part.

What better way to work it out than with a Print 'n' Plotter Jotter?

The professional pad

Print 'n' Plotter is not just another programming pad just look at the specifications:
BIG SIZE 16½" x 11¾", 100 Pages — 50 Print Grids and 50 High Resolution Plot Grids

Printed on high-quality tracing paper, enabling you to overlay the pages for direct co-ordination between PRINT and PLOT or to copy from illustrations, maps, charts, photos etc.

PRINT Grids show all numbered co-ordinates for the 704 screen positions, plus INPUT lines

PLOT Grids show every numbered co-ordinate for the 45,056 Pixels!

Each pad contains 600 user definable grids for use with the BIN n, POKE USR "a" function

And the whole thing is fully bound with fly leaf cover and complete with a set of seven colour pens!

The simple way to get serious

Spectrum Graphics can become very complex, so before you start to program the best way is to work it out on a Print 'n' Plotter and save all those errors!

Take for instance the common CIRCLE. With a Jotter you can establish the exact screen location for the centre in seconds, and it will stop you running out of screen because of a too large radius. Working our DRAW is similar: pre-determine DRAW lines and PLOT positions before you start. With a Jotter you can build up graphics using every facility with a direct co-ordination between each.

For instance: correct PLOT OVER or PRINT OVER positions will be easy with a Jotter.

See the show for just 95p!

To demonstrate the graphic possibilities with the SPECTRUM JOTTER we have produced a cassette based Demonstration program for only 95p (inc VAT and P&P). Why not send for a copy or order it together with your JOTTER?

Just part of a range of ZX products


The Spectrum Jotter is, of course, an upgraded version of our popular ZX81 Print 'n' Plotter Jotter and Film. For ZX81 owners these are available by direct mail or through a growing number of retailers and compshops.

The ZX81 Jotter is a 100 page Graphics pad that exploits to the full the graphics facilities of that micro. ZX81 Film is a matt film version of the Jotter which is re-usable and ideal for 'copying' graphics.

Our manual: "ZX Graphics programming made easy" explains everything you need to know about using the ZX81 products and when used in conjunction with the Spectrum cassette will prove to be the definitive guide to the subject.

And for ZX users (whether Spectrum or ZX81) we still market Printer Paper at £1 less than Sinclairs!

Why not write and place your order today? Graphics can be a very serious subject... Print 'n' Plotter products can make it easier... and better in a hundred ways you never thought possible!



An illustrated leaflet is sent with all orders. If you require a copy before ordering write enclosing a first class stamp.

To: Print 'n' Plotter Products, YE 9 Borough High Street, London SE 1. Please forward me the following products:
 ZX SPECTRUM JOTTERS @ £49.95 each
 ZX81 JOTTERS @ £35.00 each
 ZX81 PLOTTER FILMS @ £1.25 each
 ... "GRAPHICS PROGRAMMING MADE EASY" MANUALS @ £1.50 ea
 PACKS OF ZX PRINTER PAPER 5 ROLLS @ £10.95 per pack
 ZX SPECTRUM DEMO CASSETTES @ 95p each

PLEASE NOTE ALL PRICES INCLUDE POST, PACKING AND VAT FOR U.K. DELIVERIES. Overseas should add 25% for additional Surface Mail.

Remittance enclosed payable to Print 'n' Plotter Products. Please bill my Access/Barclaycard/Visa/Mastercard No:—

--	--	--	--	--	--	--	--	--	--	--	--	--	--	--	--	--

Name

Address

**Print 'n' plotter
Products**

Most Print 'n' Plotter products are available over the counter from the following retailers: Branches of W. H. Smith • Buffer Micro Shop, Silsitham, London • Denny's Booksellers, London ECT • Georges Bookshop, Bristol • Texture Electronics & Computing, Holliswood, Telford • Personal Computer Services, Darwen, Lancs.

Labyrinth

Die Wegstrategie

Diese Methode der Labyrinthherzeugung geht davon aus, daß ein Gebiet mit Räumen bebaut ist und die Wände dieser Räume schon stehen.

Der Rechner hat hier die Aufgabe, Wände einzureissen und bahnt sich auf diese Weise Wege, die schließlich einen reizvollen Irrgarten ergeben.

Um den Computer plausibel zu machen, wo in Labyrinth Wände stehen und wo nicht, müssen Zahlenwerte benutzt werden, denn Zahlen sind das Einzige, womit er etwas anfangen kann.

Weil eine Zelle 0, 1, 2, 3 oder 4 Wände haben kann, haben Mathematiker die sich lange vor uns mit Irrgärten beschäftigt haben, Möglichkeiten erdacht, die verschiedenen vorkommenden Konstellationen mit Zahlen auszudrücken.

Wieder einmal waren Primzahlen der Schlüssel zum Erfolg. Unsere Wegstrategie macht sich diese Methode zunutze.

Die Wände in Norden, Westen, Osten und Süden erhalten die Bezeichnungen 2, 3, 5 und 7. Besitzt eine

Zelle mehrere Wände, so werden einfach die entsprechenden Zahlen miteinander multipliziert und das Ergebnis deutet unmißverständlich die Positionen der Wände an. Eine Zelle, in der die Wand im Westen fehlt, wird also mit $2 \cdot 5 \cdot 7 = 70$ gespeichert.

Auf diese Weise ist es leicht, den Computer beizubringen, Labyrinth zu erzeugen. Zu Beginn haben alle Zellen 4 Wände. Demnach befinden sich in allen Speicherzellen des Rechners, in denen das Labyrinth abgelegt wird, die Zahl 210, denn $2 \cdot 3 \cdot 5 \cdot 7 = 210$.

Auf seinen bahnbrechenden Weg muß der Computer sich inner durch Doppelwände arbeiten. Einfache Wände durchbricht er nicht! Deshalb wird die anfang durch Nullen dargestellte Unrandung nie von ihm "betreten", und er wird auch niemals eine Wand zu einer schon einmal durchlaufenen Zelle durchbrechen - was garantiert, daß es an Ende nur einen möglichen Weg durch das Labyrinth gibt.

Programm zur Wegstrategie

Der Algorithmus hierzu sieht so aus:

Generiere Zufallszahl 0 bis 3 für die Marschrichtung.

Teste, ob die Zelle in der entsprechenden Richtung gleich 210 ist.

Wenn nein, dann teste, ob es sich um eine Sackgasse handelt; ansonsten versuche eine andere Richtung mit neuer Zufallszahl.

Wenn ja, dann durchbreche die Wand; was wie folgt geschieht: Angenommen, der Weg geht nach Süden. Die Zahl in der aktuellen Zelle wird dann durch 7 geteilt und die Zahl in der neuen Zelle durch 2. Erkennt der Rechner, daß er sich in einer Sackgasse befindet, so stehen ihm zwei Fortsetzungen zur Verfügung.

Die eine: Er "merkt" sich ohnehin, welchen Weg er geht (Array mit Positionskordinaten) und springt zufällig an eine schon betretene Stelle. Das passiert inner von Beginn an solange, bis eine vorher bestimmte Anzahl von Zellen zerstört wurde.

Danach ändert sich die Methode: Es geht den so-

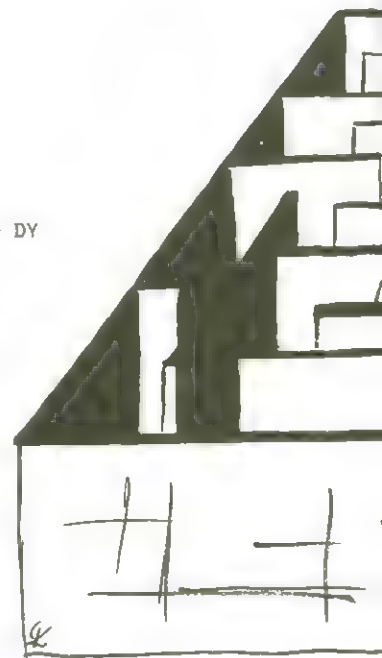
eben beschrittenen Weg Schritt für Schritt zurück, bis eine Nachbarzelle gefunden wird, die die Zahl 210 enthält. Die Wände zu dieser Zelle werden durchbrochen und der Weg (wie oben) mittels Zufallszahlen fortgesetzt.

Das Muster-Programm zur Wegstrategie wurde für den Apple II geschrieben.

Der Rechner fragt nach dem Starten nach den Dimensionen des Labyrinths. Danach zeichnet er das Grundmuster mit allen Wänden und beginnt sich seine Wege zu bahnen. In Basic ist dieser Vorgang schön zu verfolgen.

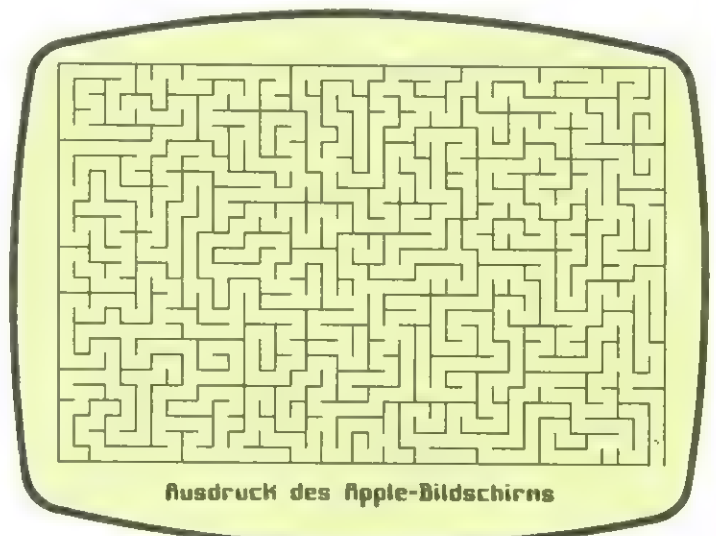

uLIST

```
100 HIMEM: 16384
200 TEXT : HOME : INPUT "DIMENSIONEN (39,26) ? ";DX,DY:DX = DX - 1:DY = DY - 1:DI = DX * DY
300 DIM F%(38,25),NX%(1000),NY%(1000),XX%(3),YY%(3),D%(3)
400 FOR I = 0 TO DX: FOR J = 0 TO DY:F%(I,J) = 210: NEXT J,I
410 DATA 1,0,0,1,-1,0,0,-1
420 FOR I = 0 TO 3: READ XX%(I),YY%(I): NEXT
500 W(0) = 5:W(1) = 7:W(2) = 3:W(3) = 2
600 HGR2
700 HCOLOR= 3
800 FOR I = 0 TO (DX + 1) * 7 STEP 7
900 HPLLOT I,0 TO I,(DY + 1) * 7
1000 NEXT
1100 FOR I = 0 TO (DY + 1) * 7 STEP 7
1200 HPLLOT 0,I TO (DX + 1) * 7,I
1300 NEXT
1400 SP = INT ( RND (1) * (DX + 1) )
1500 HCOLOR= 0: HPLLOT SP * 7 + 1, (DY + 1) * 7 TO SP * 7 + 6, (DY + 1) * 7
1600 F%(SP,DY) = F%(SP,DY) / 7
1700 SX = SP:SY = DY
1800 NZ = 0
1900 AX = SX:AY = SY
2000 GOSUB 9100
2100 HCOLOR= 3: HPLLOT SX * 7 + 3,SY * 7 + 3: HPLLOT SX * 7 + 4,SY * 7 + 4
2200 HCOLOR= 0:AX = SX:AY = SY
```



Labyrinth

```
2300 WF = 0
2305 FOR D = 0 TO 3
2330 TX = SX + XX%(D):TY = SY + YY%(D)
2335 IF TX > DX OR TX < 0 THEN 2350
2340 IF TY > DY OR TY < 0 THEN 2350
2345 IF F%(TX,TY) = 210 THEN D%(WF) = D:WF = WF + 1
2350 NEXT
2400 IF WF = 0 THEN 5400
2450 ZZ = ZZ + 1
2500 D = INT ( RND (1) * WF):D = D%(D)
3000 TX = SX + XX%(D):TY = SY + YY%(D)
3500 F%(SX,SY) = F%(SX,SY) / W(D)
3600 DN D + 1 GOSUB 9000,9010,9020,9030
4000 D = D + 2: IF D > 3 THEN D = D - 4
4100 F%(TX,TY) = F%(TX,TY) / W(D)
4200 SX = TX:SY = TY
4300 NX%(NZ) = SX:NY%(NZ) = SY:NZ = NZ + 1:HZ = NZ: GOTO 2000
5400 IF ZZ > DI * .9 THEN 5600
5500 Q = RND (1) * NZ:SX = NX%(Q):SY = NY%(Q): GOTO 2000
5600 NZ = NZ - 1: IF NZ < 0 THEN 6000
5800 SX = NX%(NZ):SY = NY%(NZ): GOTO 2000
6000 SX = SP:SY = DY:AX = SX:AY = SY
6040 GOSUB 9100
7900 GET A$: RUN
9000 HPLLOT (SX + 1) * 7,SY * 7 + 1 TO (SX + 1) * 7,SY * 7 + 6: RETURN
9010 HPLLOT SX * 7 + 1,(SY + 1) * 7 TO SX * 7 + 6,(SY + 1) * 7: RETURN
9020 HPLLOT SX * 7,SY * 7 + 1 TO SX * 7,SY * 7 + 6: RETURN
9030 HPLLOT SX * 7 + 1,SY * 7 TO SX * 7 + 6,SY * 7: RETURN
9100 HCOLOR= 0: HPLLOT AX * 7 + 3,AY * 7 + 3: HPLLOT AX * 7 + 4,AY * 7 + 4
9110 HCOLOR= 3: HPLLOT SX * 7 + 3,SY * 7 + 3: HPLLOT SX * 7 + 4,SY * 7 + 4
9120 HCOLOR= 0:AX = SX:AY = SY: RETURN
```



3-D-Labyrinth für VC-20

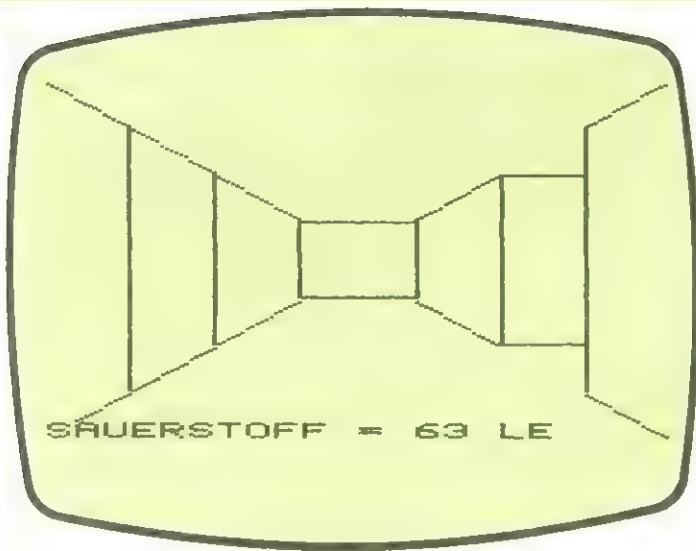
In Heft 3/83 haben wir ein 3-D-Labyrinth für den VC-64 veröffentlicht. Eine große Anzahl von VC-20-Anwendern fragte uns, wie sie dieses Programm für ihren Rechner unschreiben könnten. Wir haben - weil es so schön in diese Rubrik passt - kurzerhand die nötigen Veränderungen vorgenommen und nun läuft dieses Programm auch auf

den VC-20.

Der Spieler befindet sich in einem 3-D-Labyrinth durch das er sich mittels Druck auf die Tasten
<R> = nach rechts drehen
<L> = nach links drehen
<G> = geradeaus gehen bewegen kann.

<N> = nochein!

<P> = Print Bildschirm aus (Seikosha GF 180-VC)



Ausdruck des VC-20-Bildschirms

Maze-Challenger

Um die Labyrinthrubrik für diese Ausgabe abzuschließen noch ein Programm für den CBN 3032. Es erklärt sich nach den Starten von selbst, was uns auf eine genaue

Spielerklärung verzichten ließ.

Die Idee kann - weil das eigentliche Spielunterprogramm recht kurz ist - leicht für andere Rechner ungeschrieben werden.

```
1 poke59468,14
2 poke59490,30
5 print"!"
10 for i=32768 to 32800:gosub 70:next
20 i=i+30:gosub 70:i=i+1:gosub 70
30 print:print"##### Maze-Challenger
#####"
40 print"#####
#####"

50 for i=32968 to 33007:gosub 70:next
55 print:print"
omecomputer":goto 71
70 poke i,163:return
71 print"##### wird's gemacht:"
72 print"Mittels der - den Bewegungsrichtungen
73 print"entsprechenden Tasten:"
74 print"##### 4 ##### 6 ##### 8 ##### 2"
75 print"kann ein Käfer durch ein Labyrinth dirigiert werden."
76 print"Wer's am schnellsten kann ist Sieger!"
77 print"Am Ende wird nicht nur die benötigte
78 print"Zeit bewertet, sondern entscheidend ist,:"
79 print"wer die meisten 'Sprünge Pro Stunde'!"
80 print"<JP/H> schaffte."
81 print"#####Drücke ##### ↑"
90 get a#:ifa#=""then 90
91 if a#><"↑"then 90
92 print"##### Berechnen Sie das Labyrinth!":poke 59468,12
100 h=19:v=10
110 dim w(h,v),v(h,v)
130 print"#####":print:print
140 poke 59490,255
160 q=0:w=0:x=int(rand(1)*h+1)
165 for i=1 to h
170 if i=x then 173
171 print"##":goto 180
173 print"#":
180 next
190 print"#
195 c=1:for x=1 to v:c=c+1
200 r=x:s=1:goto 210
210 if r><h then 240
215 if s<v then 230
220 r=1:s=s+1:goto 250
230 r=r+1:s=1:goto 250
240 r=r+1
```

Labyrinthe

```

2260 c=c+1
2270 v<r,s-1>=1:s=s-1:ifc=h*v+1then1010
2280 v<r,s-1>=0:goto2260
2290 v<r+1,s>=c
2300 c=c+1:ifv<r,s>=0then880
2310 v<r,s>=3:goto890
2320 r=r+1
2330 ifu=h*v+1then1010
2340 goto520
2350 ifr=1then960
2360 v<r,s+1>=c:c=c+1:ifv<r,s>=0then940
2370 v<r,s+1>=3:goto950
2380 v<r,s+1>=1
2390 s=s+1:ifc=h*v+1then1010
2400 goto260
2410 r=1
2420 ifv<r,s>=0then980
2430 v<r,s+1>=1:q=q:r=r+1:s=s+1:goto250
2440 goto210
2450 fori=1toq
2460 print#i;
2470 fori=1toh
2480 ifv<i,r><0then1030
2490 print#i;
2500 goto1040
2510 nexti
2520 print
2530 fori=1toh
2540 ifv<i,r>=0then1060
2550 ifv<i,r>=2then1060
2560 goto1070
2570 print###;
2580 nexti
2590 print#;
2600 nexti
2610 r=2
2620 poke32848,170
2630 ifs=0then1100:t=t+1
2640 print#t;:if t gets# : if t=2" then r=r+
2650 goto1100
2660 ifr=1:rc=0:goto1100
2670 ifa=4" then s=s-1:f1=0:f2=1:goto11
2680
2690 ifa=0" then s=s+1:ifh:rc=1:goto11
2700
2710 ifa=6" then r=r-1:f1=1:f2=0:goto116
2720
2730 goto1100
2740 ifpeek(32768+r*40)>=39thenr=r+f1:s
2750 s=f2
2760 ifpeek(32768+r*40+s)>=170thenpoke(32
2770 r+f1)*40+s+f2,160
2780 poke(32768+r*40+s+f2,170
2790 ifpeek(32768+r*40+s+f1)>=170
2800 goto1100
2810 print#s;:s=s+1:if t=1 then goto1200
2820 c=0
2830 fori=32848to32767:ifpeek(i)=170orpe
2840 e(i)=49theni=i+1
2850 next
2860 print"speed was";int(c/t)*216000);"
2870 jumps/hour)
2880 print#s;:s=s+1:if t=1 then goto1200
2890
2900 goto1210
2910 seta:ifa#<"n" then1210
2920 run
2930 goto
2940 ifc1=1:gototheopoke(32768+r*40+s),16
2950:goto260
2960 return

```

```

2260 ifw<r,s>=0then210
2270 ifw<r-1,s>>0then230
2280 ifw<r-1,s>><0then230
2290 ifw<r-1,s-1>><0then230
2300 ifw<r+1,s>><0then230
2310 x=1:fori=1to3:ifw<r+i,s>>0then230
2320 ifw<r+i,s>><0then230
2330 ifw<r+i,s-1>><0then230
2340 ifw<r+i,s+1>><0then230
2350 ifw<r-1,s>>0then270
2360 ifw<r,s+1>><0then270
2370 x=1:fori=1to3:ifw<r+i,s>>0then270
2380 ifw<r+i,s>><0then270
2390 ifw<r+i,s-1>><0then270
2400 ifw<r+i,s+1>><0then270
2410 ifw<r,s+1>><0then270
2420 x=1:fori=1to3:ifw<r+i,s+1>>0then270
2430 ifw<r+i,s+1>><0then270
2440 ifw<r,s+1>><0then270
2450 x=1:fori=1to3:ifw<r+i,s+1>>0then270
2460 ifw<r+i,s+1>><0then270
2470 ifw<r,s+1>><0then270
2480 x=1:fori=1to3:ifw<r+i,s+1>>0then270
2490 ifw<r+i,s+1>><0then270
2500 ifw<r,s+1>><0then270
2510 ifw<r,s+1>><0then270
2520 x=1:fori=1to3:ifw<r+i,s+1>>0then270
2530 ifw<r+i,s+1>><0then270
2540 ifw<r,s+1>><0then270
2550 x=1:fori=1to3:ifw<r+i,s+1>>0then270
2560 ifw<r+i,s+1>><0then270
2570 ifw<r,s+1>><0then270
2580 x=1:fori=1to3:ifw<r+i,s+1>>0then270
2590 ifw<r+i,s+1>><0then270
2600 ifw<r,s+1>><0then270
2610 ifw<r,s+1>><0then270
2620 x=1:fori=1to3:ifw<r+i,s+1>>0then270
2630 ifw<r+i,s+1>><0then270
2640 ifw<r,s+1>><0then270
2650 x=1:fori=1to3:ifw<r+i,s+1>>0then270
2660 ifw<r+i,s+1>><0then270
2670 ifw<r,s+1>><0then270
2680 x=1:fori=1to3:ifw<r+i,s+1>>0then270
2690 ifw<r+i,s+1>><0then270
2700 ifw<r,s+1>><0then270
2710 ifw<r,s+1>><0then270
2720 x=1:fori=1to3:ifw<r+i,s+1>>0then270
2730 ifw<r+i,s+1>><0then270
2740 ifw<r,s+1>><0then270
2750 x=1:fori=1to3:ifw<r+i,s+1>>0then270
2760 ifw<r+i,s+1>><0then270
2770 ifw<r,s+1>><0then270
2780 x=1:fori=1to3:ifw<r+i,s+1>>0then270
2790 ifw<r+i,s+1>><0then270
2800 ifw<r,s+1>><0then270
2810 ifw<r,s+1>><0then270
2820 x=1:fori=1to3:ifw<r+i,s+1>>0then270
2830 ifw<r+i,s+1>><0then270
2840 ifw<r,s+1>><0then270
2850 x=1:fori=1to3:ifw<r+i,s+1>>0then270
2860 ifw<r+i,s+1>><0then270
2870 ifw<r,s+1>><0then270
2880 x=1:fori=1to3:ifw<r+i,s+1>>0then270
2890 ifw<r+i,s+1>><0then270
2900 ifw<r,s+1>><0then270
2910 ifw<r,s+1>><0then270
2920 x=1:fori=1to3:ifw<r+i,s+1>>0then270
2930 ifw<r+i,s+1>><0then270
2940 ifw<r,s+1>><0then270
2950 x=1:fori=1to3:ifw<r+i,s+1>>0then270
2960 ifw<r+i,s+1>><0then270
2970 ifw<r,s+1>><0then270
2980 x=1:fori=1to3:ifw<r+i,s+1>>0then270
2990 ifw<r+i,s+1>><0then270
3000 ifw<r,s+1>><0then270

```

Spukhaus

VC-20 + 16K

Spukhaus ist ein Adventure-Spiel für den VC-20 mit 16K Speichererweiterung, die bis auf wenige Bytes voll genutzt werden.

Sinn des Spieles ist es, Jane, die von Dracula und seinem Gehilfen entführt und im Spukhaus versteckt worden ist, wieder zu befreien.



Insgesamt sind 7 verschiedene Räume in veränderlicher Anordnung vorhanden:

- Eingangshalle
- Esszimmer
- Schlafzimmer
- Speisekammer
- Bachboden
- Labor
- Gruft

Die Räume sind graphisch mit Hilfe von selbstdefinierten Zeichen (unter Verwendung des Zeichengenerators aus Homecomputer 3/83) gestaltet worden.

Wichtig: Vor den LOAD-Befehl muß daher mit POKE 43,227: POKE 44,19: POKE 5090,0 der Startzeiger auf den veränderten

Basicstart eingestellt werden.

Wichtige Spielpassagen werden akustisch angezeigt. Da der Spieler zu den gegen die Zeit spielt, kann Langeweile nicht auftreten.

Das Spiel ist so aufgebaut, daß Befehlswörter und Sätze in einfachen Deutsch akzeptiert werden.

Mögliche Befehlswörter sind:

Für die Richtungen Norden, Süden, Westen und Osten jeweils der Anfangsbuchstabe: N, S, W und O

- GEH TUE
- GEH TREPPE
- GEH LOCH
- GEH LUKE
- GEH BALKON
- HOCH
- SIEH FENSTER
- SIEH TISCH
- SIEH SCHRAUB
- SIEH HAMMER
- SIEH STUHL
- SIEH TEPPICH
- SIEH WAND
- SIEH BILD
- SIEH WEGAL
- SIEH TRUHE
- NIEM STREICHHOLZ
- NIEM KREUZ
- NIEM HAMMER
- NIEM PFLOCK
- NIEM KERZE
- NIEM MESSER
- NIEM SCHLUESSEL

- ISS
- TRINK
- SCHLAF
- LIES ZETTEL
- OFFNE TUE
- OFFNE LUKE
- ZIEH HEBEL
- DRUECK HEBEL
- NIT SCHLUESSEL
- NIT HAMMER
- NIT PFLOCK
- KILL DRACULA
- KILL GEHILFE

Mittels der Befehlswörter kann man von einem Zimmer in ein anderes gelangen oder Anweisungen geben (essen, trinken, schlafen).

Bei Anordnungen des Computers wie DU MUSST ESSEN hat man 2 Spielstunden (= 2 Minuten Echtzeit) Zeit für die Ausführung des Befehls.

Das Spiel beginnt um 14.00 Uhr Spielzeit. Um 18.00 beginnt die Dämmerung. Wenn der Spieler bis 20 Uhr nicht Streichhölzer und Kerze gefunden hat, wird es (auf den Bildschirm) ganz dunkel, was das Spiel natürlich enorm erschwert.

Hat man schließlich, nachdem man mindestens einmal in der Gruft war, Pflock und Hammer gefunden, ist es möglich, Dracula auf echte Vampirart zu töten; natürlich nur an Tage zwischen 8 und 17.00 Uhr (nachts ist er ja nicht in Sarg).

Erscheint Dracula nachts (zwischen 8 und 6 Uhr) und hat der Spieler nicht innerhalb einer Stunde das Kreuz zur Abwehr bereit, um es Dracula zu zeigen, so wird man von ihm gebissen und hat verloren. Arne Jane ...

WeiÑ man einmal nicht so recht weiter oder will das Spiel mal kurz unterbrechen (z.B. weil die Schularbeiten noch nicht gemacht sind) kann man dies mit dem Befehl WARTE tun. Das Spiel bleibt unterbrochen, bis SPACE gedrückt wurde.

Übrigens, wenn sich mal nach einem Befehl nichts tut, liegt es vielleicht daran, daß kein RETURN gedrückt wurde (der Cursor ist nämlich in neuen Zeichensatz verschwunden).

Alles weitere ergibt sich beim Spielen. Sollten Sie beim ersten Mal ohne Jane und mit Bißwunden am Hals enden, nicht verzweifeln. Einer meiner Freunde hat es schon einmal geschafft!

Spaß und Horror sind garantiert!!!

Gregor Widuch


```

6107 IF0E=1 THEN IFZ1=1 THEN IFVNS="OFFENE TUER" THEN GOSUB44000 H=1
6108 IF0E=1 THEN IFZ1=1 THEN IFVNS="GEM TUER" ORVNS="N" THEN I3000
6110 IFZ1=0 THEN IFVNS="N" ORVNS="GEM TUER" THEN GOSUB44000 H=1
6111 IFZ1=1 THEN IFVNS="OFFENE TUER" THEN GOSUB44000 H=1
6117 IFZ1=1 THEN IFVNS="GEM TUER" ORVNS="N" THEN GOSUB44000 H=1
6120 IFVNS="O" ORVNS="GEM TUER" ORVNS="N" THEN GOSUB44000 H=1
6130 IFVNS="O" ORVNS="GEM TUER" ORVNS="N" THEN GOSUB44000 H=1
6135 IFVNS="O" ORVNS="GEM TUER" ORVNS="N" THEN GOSUB44000 H=1
6140 IFLEFT$(VNS,4)="SIEH ANDWID$(VNS,LC-6,7) = TEPPICH" AND PFC<>1 THEN GOSUB41000 H=
1
6145 IFLEFT$(VNS,4)="SIEH ANDWID$(VNS,LC-6,7) = TEPPICH" AND PFC=1 THEN GOSUB21040
6147 IFVNS="NIMM PFLOCK" AND PFC=1 THEN GOSUB40700 H=1 PFC=2
6149 IFLO-3=<0 THEN GEM160
6150 IFLEFT$(VNS,4)="SIEH ANDWID$(VNS,LC-3,4) = URND" THEN GOSUB41000 H=1
6155 IFLEFT$(VNS,4)="SIEH ANDWID$(VNS,LC-3,4) = BIL" THEN GOSUB41000 H=1
6160 IFVNS="" THEN GEM160
6170 IFPG1=1 AND VNS="SCHLAF" THEN GOSUB47000 PFC=0 H=1
6180 IFPG1=1 AND VNS="NIMM MESSER" THEN GEM160 H=0 H=1 PRINT60"OK HARST GEMDMMEN"
6200 IFG2=1 AND VNS="NIMM STEPPICH" THEN GEM160 H=2 GOSUB40700
6300 IFH=1 THEN FORQ=1 TO 2000 NEXT H=0 GOTO6100
6310 GOSUB40200 FORQ=1 TO 2000 NEXT GOTO6100
7000 GOSUB21200
7005 PRINT "DU BIST AUF DEM"
7010 PRINT "DU KANNST NACH"
7020 PRINT "ZURUECK"
7030 KJ=1:H=0:GOSUB21100
7035 GOSUB49000 GOSUB14000
7040 IFVNS="S" THEN GOSUB49000 GOSUB14000
7050 IFVNS="O" THEN GOSUB49000 GOSUB14000 GOSUB14000
7060 IFVNS="N" THEN GOSUB49000 GOSUB14000 GOSUB14000
7070 IFVNS="N" THEN GOSUB49000 H=1
7080 IFH=1 THEN FORQ=1 TO 2000 NEXT H=0 GOTO7030
7100 GOSUB40200 FORQ=1 TO 2000 NEXT GOTO7030
8000 ZI=6 GOSUB45000
8020 IFG1=1 THEN PRINT "XXXXXXXXXXXXXXXXXXXXXXXXXXXXXXXXXXXXXXXXXXXXXXXXXXXX"
8030 GOSUB49000
8040 PRINT60"DU BIST AUF DEM"
8045 PRINT "DACHBODEN"
8047 FORQ=1 TO 2000 NEXT GOSUB49000
8100 GOSUB21100
8105 GOSUB49000 GOSUB14000
8110 IFVNS="O" ORVNS="GEM LUKE" THEN GOSUB49000 GOSUB14000
8115 IFVNS="N" ORVNS="GEM TUER" THEN GOSUB49000 GOSUB14000
8120 IFVNS="S" THEN GOSUB49000 H=1
8130 IFLO-4=<0 THEN GEM144
8140 IFLEFT$(VNS,4)="SIEH ANDWID$(VNS,LC-4,5) = "TRUE" THEN IFPFC<>1 THEN GOSUB41000 H=
1
8142 IFLEFT$(VNS,4)="SIEH ANDWID$(VNS,LC-4,5) = "TRUE" THEN IFPFC=1 THEN GOSUB21040
8144 IFVNS="NIMM PFLOCK" AND PFC=1 THEN GOSUB40700 H=1 PFC=2
8147 IFLO-4=<0 THEN GEM157
8150 IFLEFT$(VNS,4)="SIEH ANDWID$(VNS,LC-4,5) = "Paket" AND B1=<0 THEN GOSUB41000 H=1
8155 IFLEFT$(VNS,4)="SIEH ANDWID$(VNS,LC-4,5) = "Paket" AND B1=<0 THEN GOSUB21030
8157 IFVNS="NIMM SCHLUESSEL" AND B1=1 THEN B1=0 PRINT60"OK HARST GEMDMMEN" H=1 SC=1
8160 IFVNS="" THEN GEM100
8180 IFG1=1 AND VNS="NIMM MESSER" THEN GEM160 H=1 GOSUB40700
8200 IFH=1 AND VNS="NIMM KREUZ" THEN GEM160 H=1 GOSUB40700
8300 IFH=1 THEN FORQ=1 TO 2000 NEXT H=0 GOTO8100
9000 PRINT "DU BIST IM GARTEN"
9010 PRINT "WUEHNER INS"
9020 FORQ=1 TO 4000 NEXT GOTO1000
10000 GOSUB21200
10005 PRINT "DU BIST AUF DEM"
10010 PRINT "DACHBODEN"
10015 KJ=1:H=0 GOSUB21100
10020 IFVNS="O" THEN GOSUB49000 GOSUB14000
10030 IFVNS="S" THEN GOSUB49000 GOSUB14000
10040 IFVNS="N" THEN GOSUB49000 GOSUB14000
10050 IFVNS="N" THEN GOSUB49000 H=1
10060 IFH=1 THEN FORQ=1 TO 2000 NEXT H=0 GOTO10015
10065 IFVNS="" THEN GEM10015
10070 GOSUB40200 FORQ=1 TO 2000 NEXT H=0
10099 GOTO10015
12000 REM
12050 IFVNS="MIT SCHLUESSEL" THEN IFSC=1 THEN GEM1 H=1 B3=0:AR=0 GOSUB40600
12055 IFVNS="MIT SCHLUESSEL" THEN IFSC=0 THEN PRINT60"HARST KEINEN" H=1
12300 RETURN
13000 ZI=7 GOSUB45000
13040 GOSUB49000
13050 PRINT60"DU BIST IN DER GRUFT"
13060 FORQ=1 TO 2000 NEXT GOSUB49000
13070 H=0
13100 GOSUB21100 GOSUB49000
13105 GOSUB14000
13120 IFVNS="S" THEN GOSUB49000 GOSUB14000 GOSUB14000
13130 IFH=2 AND PFC=2 OR H=2 OR H=2 AND PFC=2 OR H=2 AND PFC=2 THEN I3140
13135 GOTO13130
13140 IFZ6=>18000 THEN I3130
13145 IFVNS="KILL" THEN I3130
13150 IFD3=0 THEN GOTO13200
13160 IFD3=0 THEN PRINT60"ADMIT ?" H=1
13170 IFD1=0 AND VNS="MIT HAMMER" THEN DU=1 H=1:D1=1
13175 IFD2=0 AND VNS="MIT PFLOCK" THEN DU=1 D2=1:H=1
13177 IFD1=1 AND D4=0 THEN PRINT60"UND WDMIT NOCH ?" H=1:D4=1
13180 IFD2=2 THEN I3130
13185 GOTO13200
13190 REM
13196 PRINT60"DU HARST DRACULA" PRINT "GETOETET" DR=1 H=1 GOSUB20200
13200 REM
13300 IFH=1 THEN FORQ=1 TO 2000 NEXT H=0 GOTO13100
13510 GOSUB40200 FORQ=1 TO 2000 NEXT GOTO13100
14000 PRINT60"DU KANNST NACH"
14030 GOTO14240
14100 FOPI=1 TO 11 SL=1
14110 ZE=ZE+1 IFZE=>24 THEN ZE=0
14120 ZN=ZN+1 IFZN=>24 THEN ZN=0
14125 IFZ1=2 THEN GOSUB49000 IFZ1=1 THEN I310
14127 IFZ1=9 THEN GEM160
14130 IFZ1=26 AND ZN<2000 THEN I310
14135 IFZ1=26 AND ZN<12 THEN GOSUB49000 GOSUB14000
14140 IFZ1=14 THEN I310 GOSUB49000 GOSUB14000
14150 REM
14200 IFG1=1 THEN I310
14202 IFG1=1 THEN I310
14205 X=INT(RND(1)*5)+1 IFX=5 THEN I310
14207 GOTO14240
14210 GOSUB40100 GEM1 X=INT(RND(1)*2)+1 IFX=1 THEN GEM1=1
14215 IFX=2 THEN GEM1=1
14220 GEM1=0:ZE=0:GK=0:PRINT "SUCH DAS MESSER" H=1
14240 REM
14250 IFG2=2 AND GEM1=0 THEN I310
14252 GOTO14260
14255 X=INT(RND(1)*2)+1 IFX=1 THEN I310
14258 PRINT "DER GEHILFE IST VER" PRINT "JAGT" GOSUB20300
14257 H=1:H=0:GK=0:GK=0:GOSUB49000 GOTO14260
14258 PRINT "DER GEHILFE IST TOT" H=1:GK=0:GK=0:GOSUB49000

```

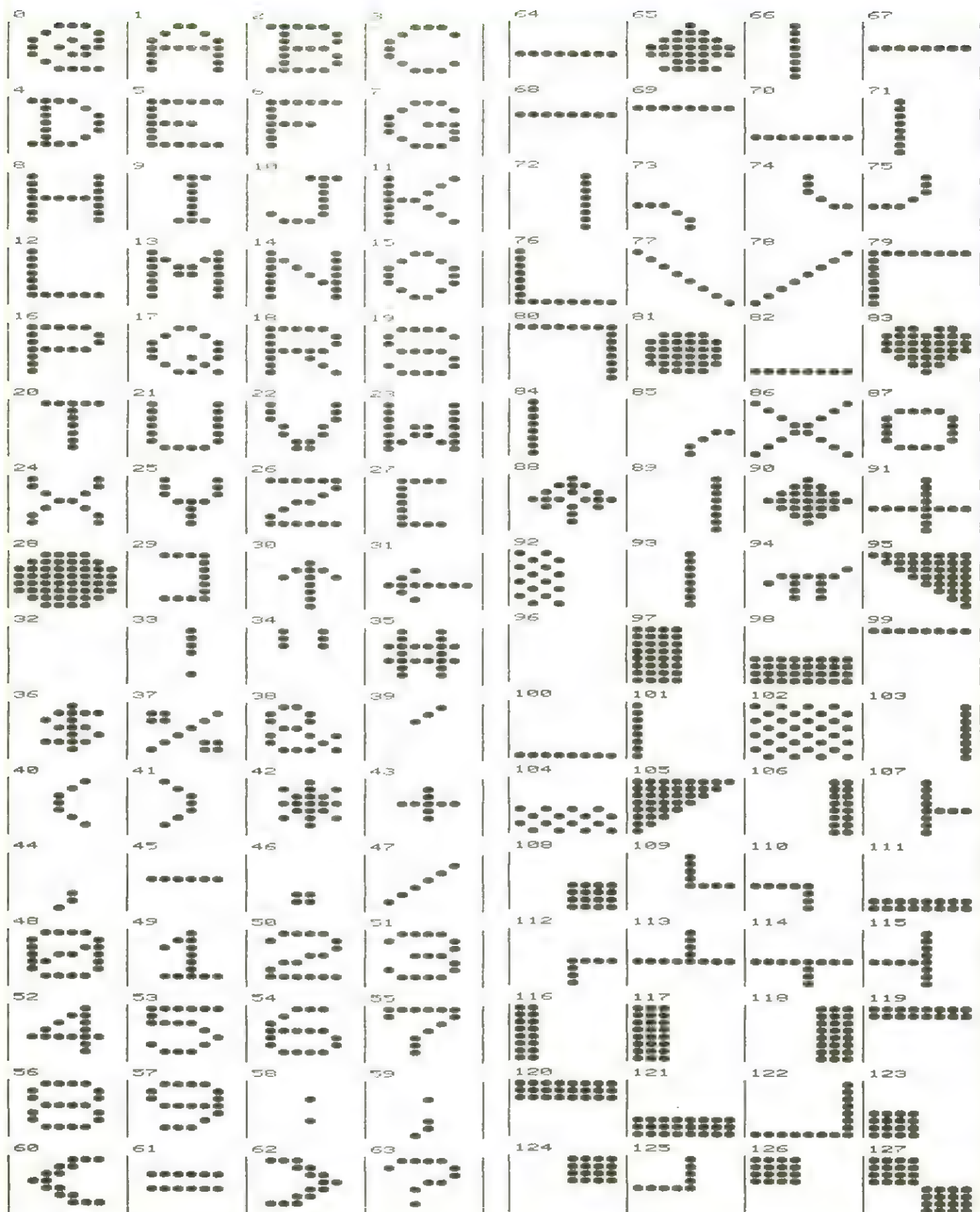
Starship VC-20

```

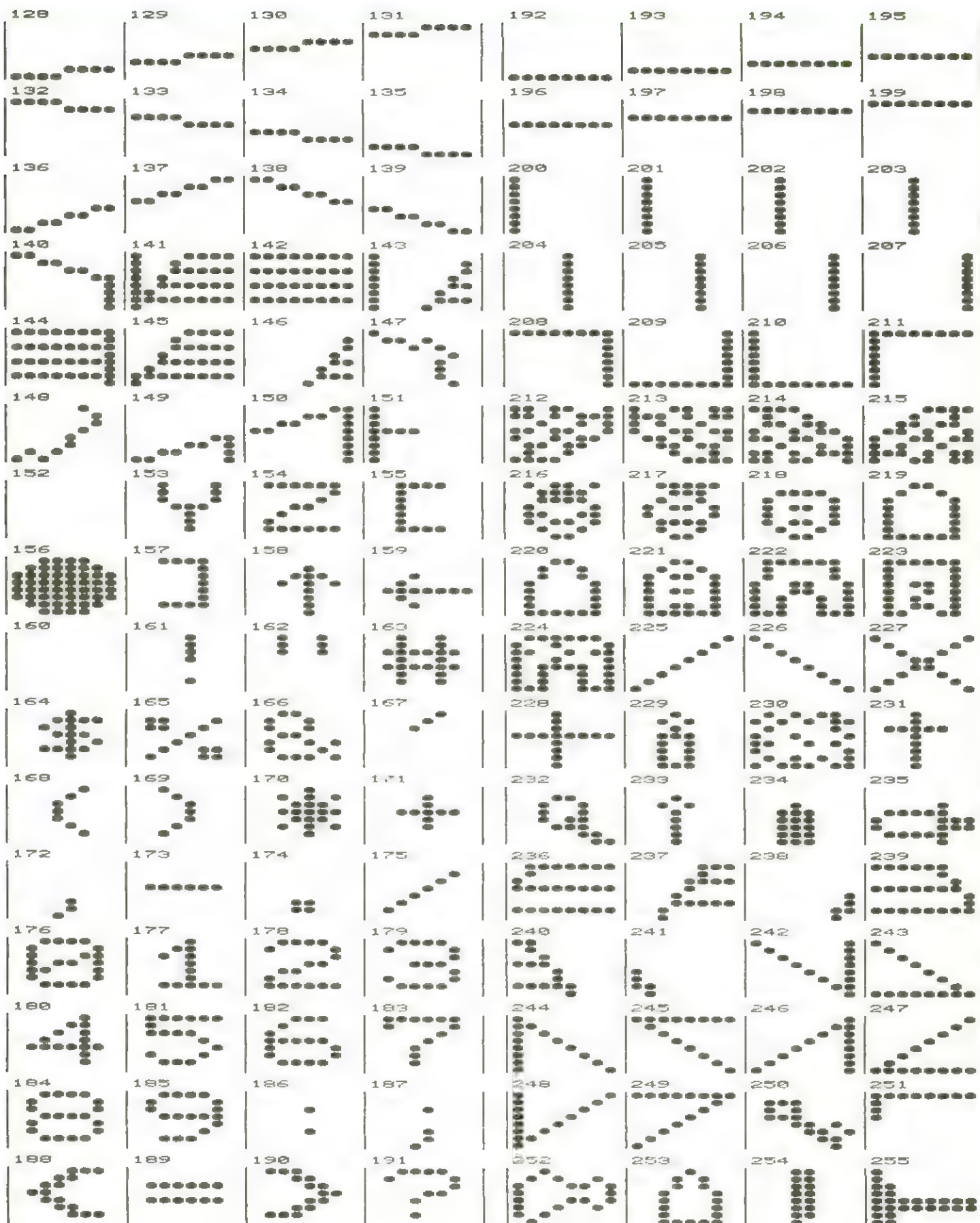
15520 X=INT(RND(1)*2)+1 IFX=1THENH=1 GOTO15600
15530 H=1
15600 IFDR=IANDGG=1THEN46700
15700 IFK=WAFFE THENWAFFE$=T$ WAIT197 64 WAIT197.32 T$=WAFFE H=1
15950 IFHH=1THENFORQ=1TO2000:NEXTQ:HH=0
15990 IFSL=1THENNEXT:TIS="000000"
15999 KI=0 JJ=0 II=0 RETURN
20000 LU=LUN1:IFLU1THENRETURN
20010 IFZE=20THENLI=0
20020 PRINT ES WIPD DUNKEL H=1:RETURN
20100 FORQ=186TO190STEP-1:POKE36878,15:POKE36874,0:POKE36875,0:POKE36876,0:NEXTQ
20110 FORQ=255TO259STEP-1:POKE36878,15:POKE36874,0:POKE36875,0:POKE36876,0:NEXTQ
20120 FORQ=6TO4:POKE36874+Q,0:NEXT RET JRN
20200 FORQ=1TO10:POKE36878,15:POKE36874,200:FORQ=1TO30:NEXTQ
20210 POKE36878,15:POKE36874,240:FORQ=1TO30:NEXTQ
20220 FORQ=6TO4:POKE36874+Q,0:NEXT:RETURN
20300 FORQ=1TO5
20310 FORQ=220TO240:POKE36878,15:POKE36874,0:NEXTQ:00:POKE36874,0:RETURN
20400 FORQ=250TO129STEP-5:POKE36878,15:POKE36874,0:FORQ=65TO90:FORQ=1TO30:NEXTJ
20410 POKE36874,0:FORQ=1TO30:NEXTJ:00:RETURN
21000 PRINTQ$:"DA IST EIN HAMMER" H=1:RETURN
21010 PRINTQ$:"DA IST EINE LUKE" H=1:RETURN
21020 PRINTQ$:"DA IST EINE HEDEL" H=1:RETURN
21030 PRINTQ$:"DA IST EIN SCHLUESSEL" H=1:RETURN
21040 PRINTQ$:"DA IST EIN FLODD" H=1:RETURN
21100 GOSUB49000:VNS=" "
21110 GET#1:IF#1=" "THENACHT=1:GOTO1195
21200 ZU=Z$+ACHT$:"ACHT"
21210 PRINT"SES IST ZU "+ACHT$:"ACHT"
40000 REM
40010 PRINTQ$:"RICHTUNG NICHT"
40015 PRINT"MOEGLICH"
40030 RETURN
40100 PRINTQ$:"EINGANGSTUER IST"
40110 PRINT"ZUGESCHLOSSEN"
40130 RETURN
40200 PRINTQ$:"BEFEHL FALSCH" RETURN
40300 IFLI=1THENPRINT"SE"
40310 IFLI=0THENPRINT"SE"
40330 PRINT"XXXXXXXXXXXXXXXXXXXX"
40340 PRINT"XXXXXXXXXXXXXXXXXXXX"
40342 PRINT"XXXXXXXXXXXXXXXXXXXX"
40343 PRINT"XXXXXXXXXXXXXXXXXXXX"
40390 RETURN
40400 REM
40410 PRINTQ$:"TUER IST ZUGESCHLOSSEN"
40420 PRINT"SEN"
40430 FORQ=1TO2000:NEXT ZL=ZL+1:RETURN
40500 PRINTQ$:"WOMIT ?" RETURN
40600 PRINTQ$:"IST GEOFFNET" RETURN
40700 PRINTQ$:"OK HAST GENOMMEN" H=1:RETURN
41000 PRINTQ$:"DA IST NICHTS VON" PRINT"INTERESSE" H=1:RETURN
41100 PRINT"XXXXXXXXXXXXXXXXXXXX"
41110 PRINT"SEN"
41120 H=1:ZL=1:DAPPY=60TO4900,6300,6900
41500 X=INT(RND(1)*3)+1
41520 QD=ZE:SS=1
41530 GCPJK=1:OX AD=AD+1:IFAD>24THENAD=0
41540 NEXT
41590 PRINTQ$:"WOSUCH DEN SCHLUESSEL"
41595 PRINT"IN X"STUNDEN
41599 RETURN
14560 IFQZ+1=ZERANDVE=0THENH=0:HH=1:GX=0:GZ=30:GOTO14257
14565 GOTO14270
14567 PRINT"DU HAST DEN BEHILFEN" PRINT"VERJAGT" GOSUB20200 GOSUB45001
14270 IFQZ+2=ZERANDVE=1THEN46300
14300 IFQ=1THEN14400
14305 IFK<ZIORK(1)+1THEN14340
14310 PRINTQ$:"XXXXXXXXXXXXXXXXXXXX" PRINTQ$:"XXXX"
14340 REM
14340 IFZE=DE+1THENID=0
14400 IFIK(1)THEN14430
14401 IFIK(1)THEN14430
14402 IFZE=>60RDE=1THEN14500
14405 IFID=1THEN14430
14407 X=INT(RND(1)*3)+1:IFK<ZIORK(1)+1THEN14500
14408 DQ=QD+1:IFDQ=1THENPRINT"SUCH DEN KESSEL" H=1:GOSUB20200
14410 ID=1:DZ=ZI:DZ=ZE:X=INT(RND(1)*2)+1:IFX=1THENID=1:GOTO14430
14420 DB=1
14430 IFZE=DEANDDZ=1THENIFDQ=0ANDDQ=0THENH=0:ID=1:KREL="THEN14440
14432 IFZE=DE+1THENIFID=1THEN46400
14435 GOTO14440
14440 PRINT"DU HAST DRACULA" PRINT"VERJAGT" HH=1:DB=0:DZ=0:H=1:GOSUB20200 GOSUB45000
14450 IFZ<ZIORK(1)+1ORDD=0ORFEN=1THEN14500
14450 PRINTQ$:"XXXXXXXXXXXXXXXXXXXX" PRINT"XXXXXXXXXXXXXXXXXXXX" PRINTQ$:"XXXX"
14500 REM
14500 GOSUB21200
15000 IFZE=DE+1THENID=0
15005 IFZE=1THENID=0
15010 IFZL=1THENID=SU+1:IFSU=1THENPRINT"SUCH DEN ZETTEL" GOTO15015
15012 GOTO15020
15015 X=INT(RND(1)*2)+1:IFX=1THENH=1:GOTO15017
15016 H=1
15017 H=1
15020 IFZ<ZIORK(1)+1ORDD=0ORFEN=0:SU+1:IFSU=1THENH=1:GOTO15030
15025 IFZE=>21ANDSS=1THENIFRQ=>20THENSS=SU+1:IFSS=1THENH=1:GOTO15030
15027 GOTO15100
15030 PRINT"SUCH DEN SCHLUESSEL" PRINT"SEL JEITZ"
15040 X=INT(RND(1)*2)+1:IFX=1THENH=1:GOTO15100
15050 H=1
15100 IFZE=>9ANDZE<11THENH=EE+1:IFEE=1THENPRINT"DU MUSST WAS ESSEN" ES=1:HH=1
15110 IFZE=>11ANDSS=1THENH=SU+1:IFSU=1THENH=1:GOTO15030
15120 IFZE=>12THENEE=0
15200 IFZE=>15ANDZE<17THENTT=TT+1:IFTT=1THENPRINT"DU MUSST WAS TRINKEN" TR=1:HH=1
15210 IFZE=>9ANDZE<5THENTT=TT+1:IFTT=1THENPRINT"DU MUSST WAS TRINKEN" TR=1:HH=1
15220 IFZE=>17ANDTP=1ORZE=>5ANDZE<12ANDTE=1THEN46100
15230 IFZE=>10RZE=>5ANDZE<7THENTT=0
15240 IFZE=>18THENSS=0:KL=0:SE=0:SZ=0
15250 IFZE=>20THENKS=0:KL=0:SE=0:SZ=0
15300 IFZE=>20ANDZE<22THENFR=FR+1:IFFR=1THENPRINT"DU MUSST SCHLAFEN" PE=1:HH=1
15310 IFZE=>22ANDPE=1THEN46200
15320 IFZE=>22THENFR=0
15400 IFZE<18THEN15420
15405 KE=K+1:IFK<ZIORK(1)THEN15430
15410 KE=1:SH=1
15412 X=INT(RND(1)*2)+1:IFX=1THENKS=1:GOTO15416
15414 KL=1
15415 X=INT(RND(1)*2)+1:IFX=1THENSS=1:GOTO15420
15418 SZ=1
15420 IFKE=2ANDSH=0THENLI=1
15430 IFZE=>18THENKE=0:SH=0:LI=0:KK=0
15500 IFDE=1THENH=SU+1:IFH<ZIORK(1)THEN15500
15505 IFDE=0THEN15500
15510 X=INT(RND(1)*2)+1:IFX=1THENPE=1:GOTO15520
15515 PH=1

```


Starship VC-20



Starship VC-20



Starship VC-20

VC-201/HC

- der Zeichengenerator

Zweiter Teil

Viele Telefonanrufe erreichten die Redaktion mit Fragen zum Zeichengenerator. Deshalb haben wir die VC-20-Spalte kurzfristig umgestaltet. Die Invasion findet darum erst in einem Monat statt.

Eigentlich klar, daß viele Neulinge, die erst seit einigen Monaten selbst programmieren, nicht mit den Erklärungen zum Zeichengenerator auskannten. Man muß nämlich über einiges

zusätzliches Wissen und über eins oder mehrere zusätzliche Handbücher verfügen, um sich die auftretenden Ungereimtheiten erklären zu können.

POKE44,28:POKE7168,0:NEW

Bevor der Zeichengenerator eingetastet werden kann, muß der Basic-Start auf eine höhere Stelle in RAM verschoben werden. Denn sonst würde der neue Zeichensatz das soeben eingetastete Programm gleich wieder zerstören.

Das geschieht mittels der Befehle: POKE 44,28 : POKE 7168,0 : NEW
Das NEW ist nicht notwendig, wenn man den Zeichengenerator von Diskette oder von Kassette lädt; nur vor dem ersten Eintasten muß es durchgeführt werden.

POKE43,227:POKE44,19: POKE5090,0

Wie arbeitet man nun mit dem selbst definierten Zeichensatz. Setzen wir einmal voraus, daß soeben ein Zeichensatz neu definiert wurde und dieser wurde zur Sicherheit auf einer Kassette abgelegt. Um das neue Programm einzutasten, löschen wir

den Zeichengenerator mit NEW. Das neue Programm beginnen wir mit der Zeile:
5 POKE 36869,205
Hierdurch wird das System auf den neuen Zeichensatz eingestellt.
Nach Eingabe des neuen Programms wird selbiges auf Kassette (oder Disk)

gesAVED. Auf den Datenträger befindet sich nun eine Version ohne die neuen Zeichen!

Dann wird mittels:

POKE 43,227: POKE 44,19

die Vorbereitung getroffen, das Programm noch einmal zu retten und zwar diesmal mit den neuen Zeichensatz. Auf unserer Kassette befindet sich nun eine Programmversion ohne und eine mit neuen Zeichensatz. Zwei Versionen sind besser, weil man dann die Zeichen mit dem Zeichengenerator noch verbessern und später mit dem Programm wieder verbinden kann.

Nach dem SAVE einfach RUN eingeben und das kurze Programm vor dem Zeichensatz stellt den Basic-Start-Zeiger wieder an die Stelle, an der das neue Programm anfängt.

Noch einige Erläuterungen

zu den Kommandos:

<=> Dupliziere Zeichen mittels einer Zahl zwischen 0 und 255, gefolgt von Druck auf die Taste RETURN wird ja das aktuelle zu bearbeitende Zeichen bestimmt. Will man sich die Mühe sparen jedes Zeichen neu zu definieren (äußert unsinnig, wenn man z.B. ein A und ein Å benötigt), so gibt man die Zahl für das Zeichen das zu erstellen ist, ein (in unserem Beispiel also die Zahl des Zeichens, an der das Å stehen soll). Danach drückt man die Taste = und es erscheint das Wort WIRD. Nun wird wieder eine Zahl eingegeben und zwar die Zahl des Zeichens, dem das neue Zeichen ähneln soll. (in unserem Beispiel also eine 1 gefolgt von RETURN für das große A). Das Zeichen kann nun abgeändert werden.

Homecomputer's Service-Telefon

Wir wissen, wie ärgerlich es ist, wenn Programme, die man aus Zeitschriften in mühsamer Kleinarbeit abtippt, nicht funktionieren.

Leider ist man gegen Bugs nie gefeit. Es kann deraußen viel passieren, bis das fertige Programm zu Ihnen, dem Leser kommt. Beim Layout können Zeilen verloren gehen; oder wenn gerade für das eine oder andere Gerät kein Drucker in Hause ist, das Programm aber veröffentlicht werden soll, man es also in ein anderes Gerät eingetastet und über dessen Drucker ausgibt, können sich leicht Tippfehler einschleichen, die auch bei wiederholten Korrekturle-

sen nicht entdeckt werden. Und, und, und ...

W natürlich geben wir uns alle erdenkliche Mühe, Fehler auszuschließen, aber wie schon gesagt, es kann halt einiges passieren.

Deshalb werden wir als zusätzlichen Leserservice für alle Fälle in den nächsten Tagen einen Telefon-Service für diese Fälle einrichten. In nächsten Heft geben wir Ihnen die Telefonnummer bekannt, unter der Sie eventuelle Programmfehler erfahren können.

Außerdem werden in jedem Heft in folgenden Heft nötige Programmkorrekturen abgedruckt.

Assembler für VC-20 & VC-64

Teil zwei unserer Programm-Serie zum Programmieren von Unterprogrammen in Maschinensprache ist der Assembler.

Nach den Disassembler, den wir in Heft 3/83 veröffentlichten folgt nun der Assembler, den in nächsten Heft der Editor folgen wird.

In den Zeilen 20000-20030 befindet sich eine Routine, mit der getestet werden kann, ob alles richtig eingetastet wurde.

Dieses Testprogramm wird

mit RUN 20000 gestartet. Zuvor wird jedoch eine leere Kassette in den Recorder gelegt. Man hat jetzt die Möglichkeit, Programmzeilen eines Assembler-Programms mit folgender Syntax einzugeben:

"LABEL MMEMORIC OPERAND

Zun Beispiel:

```
"VIDMAT EQU 4896
" ORG $6000
"START LDA #0
"NEXTCHN LDR #0
"NEXTPOS STA VIDMAT,X
" LDR
" BNE NEXTPOS
" CLC
" ADC #1
" BNE NEXTCHN
" RTS
END
```

Danach wird das Programm mit RUN gestartet und das Testprogramm assembliert. Es handelt sich um einen Zweipass-Assembler, also muß die Kassette nach den ersten Durchlauf nochmals zurückgespult werden um in zweiten Durchlauf das Maschinenprogramm in seiner entgeltigen Form in die Speicherzellen des VolksComputers zu POKEn.

Das Assembler-Listing ist ein extrem simples Programm, das nichts weiter

tut, als die ersten 256 Zeichen der Video-Matrix mit einem Durchlauf des Commodore-Zeichensatzes zu versorgen. Sofern sich an dieser Stelle in der Farbmatrix keine anders lautende Information befindet als die Hintergrundfarbe, geschieht allerdings nichts sichtbares. Es ist daher gut, wenn der obere Bildschirmbereich vorher mit irgendwelchen Zeichen vollgeschrieben wird, bevor man das SYS 24576 aufruft, das das Maschinenprogramm startet.

Ein komfortabler Editor folgt, wie bereits angesprochen in nächsten Heft, wo auch die Verknüpfung der einzelnen Programmteile erklärt wird.

```
100 READO$:READA$:O$=O$+A$:READA$:O$=O$+A$
110 FORI=0TO7:READAI$(I):NEXT
120 DIMO%(50):FORI=0TO55:READO%(I):NEXT
130 FORI=0TO7:READS%(I):NEXT
200 GOSUB50000
500 OPEN1,1:Z=0
510 Z=Z+1:INPUT#1,L$:FORI=1TO9:IFMID$(L$,I,1)<>" "THENNEXT
520 IFI=1THENA$(LC)=LEFT$(L$,I-1):A(LC)=PC:LC=LC+1
525 PRINTPC,L$
530 GOSUB4000
540 PC=PC+L
900 IF(64ANDST)=0THEN510
910 CLOSE1
1000 GOSUB50000
1010 OPEN1,1:F=-1:Z=0
1020 Z=Z+1:INPUT#1,L$:FORI=1TO9:IFMID$(L$,I,1)<>" "THENNEXT
1030 GOSUB4000:IFOI>55THEN1150
1040 O=O%(OI):IFOI>21THEN1070
1050 IFAI=1ANDOAND1ORL=3THENO=O+8
1060 O=O+S%(AI)
1070 GOSUB5000:IFOI>46ANDOI<55THENS=S-PC-2:S=S+(256ANDS<0)
1080 S%=S/256:S=S-256*S%:PRINTPC,O,S,S%
1090 POKEPC,O:POKEPC+1,S:IFL=3THENPOKEPC+2,S%
1100 PC=PC+L:IF(64ANDST)=0THEN1020
1110 CLOSE1
1120 END
1150 IFOI=57THEN1100
1160 K=0:FORP=PCTOP+L-1:A$="":FORK=K+1TOLEN(L$):J%=MID$(L$,K,1)
1165 IFJ$<>" "THENA$=A$+J$:NEXT
1170 GOSUB5000:POKEP,S:NEXTP:OOT01100
```

Computer Club

Hallo Computer Club bitte melden

Eine große Anzahl von Computerclubs gibt es in Deutschland, Österreich und der Schweiz, den Ländern, in denen Homecomputer verbreitet wird, bereits. Aber wo sich gerade neue Clubs gründen, welche Ziele die einzelnen Clubs verfolgen, um welche

Computertypen es sich handelt, die in diesen Clubs genutzt werden, das können wir nur durch Zuschriften von Clubmitgliedern dieser Clubs erfahren.

Nach unseren ersten Artikel über eine Regionalgruppe der Apple User

Group erreichten uns jede Menge Telefonanrufe und Zuschriften mit Anfragen nach Computerclubs in der Nähe dieser Interessenten.

Wir können natürlich nicht jedesmal eine vollständige Liste abdrucken, in der sämtliche Clubs verzeichnet sind; der Platz den wir für die Computer Club Rubrik zur Verfügung haben ist beschränkt; z. Zt. auf 2 - 3, in einigen Monaten vielleicht auf 4 - 5 Seiten. Doch möchten wir schon den einzelnen Clubs Gelegenheit geben, ihre

Adressen und einige Informationen zu verbreiten. Auf jeden Fall soll der Platz sinnvoll genutzt werden, mit Berichten über Aktivitäten der Clubs, über Neugründungen und soweit es uns möglich ist, Aktivitäten zu unterstützen, damit sie mehr Resonanz erzielen.

Computer Club Freunde, dies ist Ihre Rubrik. Schreiben Sie uns, was in Ihren Club passiert, was geplant ist und wie Mitglieder und Außenstehende auf Aktionen und Ideen reagieren.

```
4000 A$=MID$(L$,I+1,3):L=0
4010 FORJ=1TO175STEP3:IFA$(C)MID$(L$,J,3)THENNEXT:PRINT"OPCODE ERROR IN"Z
4020 OI=(J-1)/3:L$=MID$(L$,I+3,30)
4030 IFOI=56ANDNOTFTHENA$=L$:GOSUB5000:A(LC-1)=S
4032 IFOI=57THENL=1:FORJ=1TOLEN(L$):L=L-(MID$(L$,J,1)=","):NEXT
4035 IFOI=58THENA$=L$:GOSUB5000:PC=S
4040 IFOI>55THENRETURN
4050 IFLLEN(L$)=0ORL$="A"THENB$="A":GOTO4140
4060 A$="":B$="":FORI=1TOLEN(L$):J$=MID$(L$,I,1)
4070 IFJ$="#"ORJ$="("THENB$=B$+J$:GOTO4130
4090 IFJ$=")"THEN4130
4100 IFJ$=","THENI=I+1:B$=B$+MID$(L$,I,1):GOTO4130
4120 A$=A$+J$
4130 NEXT:L=-(OI>21)-(OI>46)-(OI>54):IFLTHENRETURN
4140 FORAI=0TO7:IFB$(C)AI$(AI)THENNEXT:PRINT"OPER ERROR IN"Z
4150 L=1-(AI>0)-(AI>3):IF(OI=12ORDI=15)ANDAI=4THENAI=7
4155 IFAI<6THENRETURN
4160 GOSUB5000:IFE=1ORDI=7THENL=3:RETURN
4170 L=2-(S>255):RETURN
5000 E=0:S=VAL(A$):IFSTHENRETURN
5010 IFASC(A$)<>36THEN5030
5020 FORJ=2TOLEN(A$):J$=MID$(A$,J,1):S=16*S+VAL(J$)+(ASC(J$)-55ANDJ$>"@"):NEXT:RETURN
5030 IFASC(A$)=37THENFORJ=2TOLEN(A$):S=S+S+VAL(MID$(A$,J,1)):NEXT:RETURN
5040 FORJ=0TOLC-1:IFA$(J)THENL=1:PRINTA$(J):RETURN
5050 NEXT:E=1:RETURN
10000 DATAORRASLBITANDROLEORLSRJMPADICRORSTYSTASTXLDYLDALDXCPYCMPDECCPX$BCINC
10010 DATABRKPHFCLCPLPSECTIPHACLIRTSPLASEIDEYTXATYATXSTAYTAXCLVTSXINYDEXCLDINXN
OP
10020 DATASEDBPLBMIBVCBVSBCBCBSBNEBEQJSREQUDFBORG
10030 DATA#, (X),(Y,Y),(,")X
10040 DATA5,6,36,37,38,69,70,68,101,102,132,133,134,164,165,166,196,197,198,228,
229
10050 DATA230,0,8,24,40,56,64,72,88,96,104,120,136,138,152,154,168,170,184,186,2
00
10060 DATA202,216,232,234,248,16,48,80,112,144,170,208,240,32
10070 DATA4,-4,-4,12,12,32,0,16
20000 OPEN1,1,1
20010 INPUTA$
20020 IFA$>"END"THENPRINT#1,CHR$(34);A$:GOTO20010
20030 CLOSE1:END
30000 OPEN1:FORI=1TO10:INPUT#1,A$:PRINTA$:NEXT:CLOSE1
40000 INPUTA$:A$=" "+A$:GOSUB5000:PRINTS:GOTO40000
50000 PRINT"XCASSETTE ZURUECKSPULEN"XDANN " P ■ DRUECKEN"
50005 GETWA$:IFWA$>"P"THEN50005
50010 PRINT:RETURN
```

Cornelius Geppert (G2)

1. Computertag in Wattenscheid

Wie erfolgreich die Aktivitäten einiger Computerclubs sind, lesen Sie in unserem Bericht über die Veranstaltung eines Computertages mit Beteiligung nahhafter Firmen.

Was sich an 27.2.83, einen Sonntag vormittags vor der Stadthalle in Wattenscheid ereignete, haben selbst die optimistischen Veranstalter nicht erwartet. Hunderte von Computerefans, aus weiten Bereichen des Bundesgebiets angereist, standen Schlange, um Eintrittskarten für den ersten Wattenscheider Computertag zu erhalten. Unter der Schirmherrschaft der Apple User Group hatten Mitglieder

des Vereins eine schier unnötig scheinende Leistung vollbracht. Es war nicht nur gelungen, bekannte Firmen wie Basis, IBS, Bartscher Elektronik, Moco und Unitronic dazu zu bewegen, ihre Produkte vorzustellen, sondern dieses auch noch überregional bekannt zu machen. Wie uns einer der Veranstalter, Herr Giese, in Gespräch mitteilte, hätten die ersten Wochen der Planung keineswegs er-



kennen lassen, daß sich eine solch attraktive Schau aus der Idee entwickeln würde, weil zunächst kein Interesse sei-

tens der Industrie zu verzeichnen war. Erst nach unzähligen Telefonaten und nach enormen persönlichen Engagements war es dann doch gelungen, professionelle Aussteller zur Teilnahme zu bewegen, ohne die kaum ein solches Interesse der Besucher hätte geweckt werden können.

Obwohl natürlich die einzelnen Aktionsgruppen des Vereins ihre Arbeiten vorstellten - inner wieder interessant GALA, die Sprache zur Spielentwicklung - hatten schließlich die Profianbieter wie erwartet den größten Andrang zu verzeichnen.

Ständig unlagert waren der Unitronicstand, wo der Besucher Gelegenheit hatte, den Multitech Microprofessor II näher kennenzulernen, der Stand von Basis, wo Wissenwertes zum 100 vermittelt wurde, und auch die Apple-



Computer Club




Interface-Entwickler IDS und Bartscher Elektronik fanden reges Interesse an ihren Karten vor.

Wer zum Schauen gekommen war, kam in jeden Falle auf seine Kosten und auch diejenigen, die mal soeben ihren Apple um eine Speichererweiterung, eine Z80-Karte oder die 80-Zeichenkarte erweitern wollten, nutzten die Gelegenheit des Tages, da es an mehreren Ständen Computertag-Rabatte gab.

Am Abend waren jedenfalls alle zufrieden über diesen gelungenen Tag; Veranstalter, Aussteller und Besucher. Und auch wir, denn für uns war es die erste Gelegenheit (einen Tag vor dem Erstausgabe-tag!), in persönlichen Eindruck zu testen, wie unser Magazin beim Leser von Computerzeitschriften aufgenommen würde.

Pictures of an Exhibition

(Bilder einer Ausstellung)



Biete an Software

Apple II: Software auf Cassette!
Spallek Eiswaldtstr. 21d 1 Berlin 46

VC-20 Programme ab 1 DM!!! Auch Tausch!
Info: 80 Pf bei W. Kratz,
Benediktinerweg 23, 5100 Aachen 1

ZX-SPECTRUM ZX81 ZX-SPECTRUM
● Superspiele u. vieles andere ●
● Info 80 Pf Dipl.-Ing. G. Verse ●
● 465 Gelsenk., Grüner Weg 45 ●

******* SUPER-VEW *******
Einmaliges EXBASIC-LEVEL-II-Prg.
zur Auswertung sämtlicher VEW-
Systeme (6/49 & 7/38). Info von
Th. Preymesser, Hesselberggring 19,
8500 Nürnberg 60.

Die neuesten Programme aus Eng-
land für ZX81, Acorn Atom, VC20,
Spectrum und BBC. Schach,
FORTH, Spiele u.a. Katalog gegen
1,80 DM in Briefm. T. Wagner,
Softwarevers. Postfach 112243 G,
8900 Augsburg

Programme, Module + Zubehör
(Drucker Diskettenlaufwerk) für
TI-99/4A, VC20, ZX81, MZ80A zu
Sonderpreisen Info gg. DM 1:
Boxner, Mittenfeld-Str. 50/2,
732 Göttingen 8

Biete an Hardware

**VC-20, + Graphic 1211A + Literatur
+ 2 Joysticks (Atari) + Programme**
Cassetten zu verk. 0 40-6 70 29 29

**VC-20, 8K, Datasette, Joysticks +
Soft (Boss-Schach, Flugsimulator,
Snackman, Asteroids, Biorh., 44-Z-
Prog. + V.A.) + Bücher, auf alles 3
Monate Garantie; NP: über 1200,-,
VB: 850. Tel. (0241) 26788 ab 18.00**

**VC-20: VC+DATASETTE+JOYSTICK
+ LIT + Software im Wert v. 1800
DM!!! VB 900 DM!!! Elfering
0251/33234 incl. 8K-Rammodule u!
Modulbox!!**

*** MZ80K * 64KB Preis VHS:
07681/3835**

Suche Software

**Suche Software für VC20 Sharp 12
PC-1211/PC-1212/PC1251 Jörg
Grenz Starnberger Str. 43 23 Kiel**

**Eilt! Wer hat Programm zur Aus-
wertung einer Rally-Orientierungsf-
ahrt für VC64? Walter Benndorf
Rischbachstr. 1 6670 St. Ingbert**

SUCHE VC64 PROGRAMME LISTE
bitte an Peter Israel 1 Berlin 47,
Goldammerstr. 22 030/6621205
auch Tausch, über 1000
Programme 80/3032

Verschiedenes

**Verkaufe gebr. Spielcassette für
ATARI VCS System H. Stiller, 6458
Rodenbach, Kastanienstr. 15**

Nutzen Sie den Kleinanzeigenteil.
Homecomputer ist die Zeitschrift für die
Anwendung der kleinen Microcomputer.
Im Heim, in der Schule, im Club.
Zum Spielen, Lernen und Verwalten.

Auftrag für Gelegenheitsanzeigen in Homecomputer

An Homecomputer
Gartenstraße 47
3440 Eschwege

Unter der Rubrik „Kleinanzei-
gen“ veröffentlichen wir Ge-
legenheitsanzeigen für Ver-
kaufsangebote, Kauf- und
Tauschgesuche, Kontaktauf-
nahme bzw. Erfahrungsaus-
tausch usw.

Preise für „Kleinanzeigen“:
Private Gelegenheitsanzeige
je Druckzeile 5,- DM inkl.
MwSt. Chiffregebühr je Anzei-
ge 10,- DM.

Gewerbliche Gelegenheitsan-
zeige je Druckzeile 7,- DM inkl.
MwSt. (dürfen nicht unter Chif-
fre erscheinen).

Name und Adresse _____

_____ Abo -Nr _____

Unterschrift _____ Ich zahle sofort nach Rechnungserhalt. _____ Datum _____

Ich wünsche folgenden Text zu veröffentlichen:

Zutreffendes ankreuzen
suche Software suche Hardware Tausch Versch.
biete an Software biete an Hardware Kontakte Chiffre

Wettbewerb

250 Computer zu gewinnen



Eines dieser Geräte kann schon bald in Ihrem Hause stehen. Nur ein bisschen Werbung für Homecomputer im Kollegen- und Freundeskreis und Sie können Ihren Traum-Computer gewinnen!

Daß Homecomputer anders ist als andere Computermagazine haben Sie schon bemerkt.

Allein in diesem Heft sind 16 Programme für die populärsten Microcomputer abgedruckt.

Darum haben wir uns auch etwas besonderes einfallen lassen, als es darum ging, eine Abonnenten-Werbeaktion zu starten.

Je mehr Leser Homecomputer regelmäßig beziehen, um so besser können wir das Magazin für Sie gestalten.

Denn Abonnenten bedeuten in unseren jetzigen Stadium mehr Mitarbeiter. Und mehr Mitarbeiter, das bedeutet, daß jeder mehr Sorgfalt in seine Programmierarbeit legen kann. Die Qualität steigt und das kommt Ihnen, dem Leser zugute.

Jeder, der einen Abonnenten für Homecomputer wirbt, erhält als kleines Dankeschön ein Taschenbuch zum Thema Microcomputer.

Außerdem verteilen wir 250 Microcomputer nach Wahl an diejenigen Leser, die Homecomputer die meisten Leser zuführen.

Die Gewinnverteilung erfolgt nach einem, für alle Leser interessanten Schlüssel:

Jedesmal, wenn bei uns 1000 neue Abonnenten registriert wurden, dann erhalten diejenigen 10 Leser, die zu diesem Zeitpunkt die meisten Abonnenten geworben haben - also in der Wettbewerbsliste vorne liegen, einen Microcomputer Ihrer Wahl; und zwar der Erste dieser Wettbewerbsliste einen Microcomputer in Werte von 2500 DM und die 9 Folgenden jeder einen in Werte von 1000,-DM.

Die 10 Gewinner werden aus der Wettbewerbsliste gestri-

chen (sie können allerdings wieder neu beginnen und nochmal gewinnen), und die ihnen Folgenden rücken nach.

Sind wieder 1000 neue Abonnenten registriert, dann geht es wie oben beschrieben weiter.

Teilnahmeberechtigt ist jeder, der Homecomputer regelmäßig bezieht.

Der Rechtsweg ist ausgeschlossen.

Die Gewinner werden sofort benachrichtigt und in der jeweils folgenden Ausgabe von Homecomputer bekanntgegeben.

ZX81 GAMES

from


J.K. GREYE SOFTWARE LTD
THE NEW GENERATION SOFTWARE HOUSE

"Without question the finest machine code games available today!.....J.N. ROWLAND Product Manager for W.H. SMITH.

GAMESTAPE 1 for 1K only £3.95
10 Games incl. ASTEROIDS, UFO, CODE, BOMBER, GUILLOTINE, KALEIDOSCOPE, etc.
PROBABLY THE BEST VALUE 1K TAPE AVAILABLE.



We've done in 1k, games which some of our competitors require 16k to do!




GAMESTAPE 2 for 16K only £3.95
***STARFIGHTER** Superb machine code Space Battle. Set against a background of twinkling stars, with stunning explosions - if you can hit the enemy!
PYRAMID Can you move the Pyramid? Make a mistake and it will collapse! A Thinkers game.
ARTIST The ultimate Graphic Designers aid. 8 Directions, 10 Memories, SAVE, COPY, RUBOUT, CLS, etc.

GAMESTAPE 3 for 16K only £4.95
***CATACOMBS** A Multi-Level Graphics Adventure. Each level can contain up to 9 Rooms, 8 Passages, 7 Monsters, Food, Gold, Traps, Phantoms, an Exit (to the next level), and there's an infinite number of levels.
NOTE. . . . This is NOT one of the necessarily limited text Adventures as sold elsewhere.
"An excellent addictive game which will keep you amused for hours." . . . COMPUTER & VIDEO GAMES.



GAMESTAPE 4 for 16K only £4.95
***3D MONSTER MAZE** The Game to Top All Others. Unbelievable Graphics! Can you find your way through the Maze? The EXIT is there somewhere, but then so is a T.REX, and its after YOU! All in 3D (the T.REX will actually run towards you in full perspective!), you've never seen anything like this before!
"3D MONSTER MAZE is the best game I have seen for the ZX81". . . . COMPUTER & VIDEO GAMES
"If I had to choose just one programme to impress an audience with the capabilities of the ZX81, then J.K. Greye's 3D MONSTER MAZE would be the one without doubt" . . . ZX COMPUTING. "Brilliant, brilliant, brilliant!" . . . POPULAR COMPUTING WEEKLY

GAMESTAPE 5 for 16K only £4.95
***3D DEFENDER** The Ultimate Space Game. Super fast Machine Code 3D version of the Arcade favourite. You have to save your home planet from the marauding Alien Spacecraft. This is all in 3D, your viewscreen shows you the view out of your fighters cockpit window. The backdrop moves when you turn, or fly up or down (8 flight directions!), just as if you were really flying it! But then YOU ARE! The Enemy Saucers will actually zoom towards you in 3D, and shoot you if you let them! Your display includes Score, Shield Strength, Altitude, Proximity, Forward Radar and your viewscreen, which shows your rotating home planet, backdrop of Stars, Meteors, Explosions, Plasma Blasts, your Photon Beams, up to 4 Enemy Saucers and of course its all in full 3D!
"Another 3D winner" . . . SINCLAIR USER



GAMESTAPE 6 for 1K only £1.95
***BREAKOUT** Super Fast Full Screen Display Game. Your all time favourite with an added twist. See how much Money you can win and watch the pounds convert to Dollars. All in Machine Code for Fast Action with 3 Speeds, 2 Bat Sizes and three angles of rebound! The best BREAKOUT around and at this price you can't go wrong!
"The best of its kind" . . . WHICH MICRO & SOFTWARE REVIEW

GAMES MARKED * INCL. MACHINE CODE.
Prices include VAT and U.K. P. & P.
(Add appropriate Postage on Foreign Orders). Cheques/P.O.s to
J.K. GREYE SOFTWARE LTD

Dept HC 3, Brendan Close, Oldland Common, Bristol BS15 6QE
CREDIT CARD SALES: FOR INSTANT DESPATCH, BY PHONE ONLY
TEL: 01-930-9232 (9 am - 7 pm)

If you prefer to see before buying, our range of **GAMESTAPES** are stocked by the following stores.

- | | |
|-------------------------------|---|
| BUFFER MICROSHOP | 374A Streatham High Rd., London SW16; |
| GAMER | 24 Gloucester Rd., Brighton; |
| GEORGES | 89 Park St., Bristol, Avon; |
| MICROSTYLE | 29 Belvedere, Lansdown Rd., Bath, Avon; |
| MICROWARE | 131 Melton Rd., Leicester; |
| SCREEN SCENE | 144 St. Georges Rd., Cheltenham, Glos; |
| W.H. SMITH | Over 200 Computer Branches; |
| ZEDXTRA | 5 School Lane, Kinson, Bournemouth, Dorset; |

TRADE & EXPORT ENQUIRIES WELCOME

End of File 4/83

Im nächsten Heft:

Super-Mondlandprogramm für VC-64 und VC-20

Die bereits angekündigte Sprite-Grafik für Apple II

Action-Spiele und Utilities

5 TI-99/4A-Programme (Spiele, Mein, Utilities)

Wir blicken in die Tiefen des VC-64.

Tips und Tricks, um mehr aus den VC-64 herauszuholen, als das Handbuch erahnen läßt.

Grandmaster - ein Schachprogramm für die Volkscomputer in Blickpunkt.

Wieder über 15 Programme für die populärsten micros.

Programm-Fehler in 3/83

TI-99/4A:

In Zeile 580 muß stehen:

580 BY=FY

sonst läuft das Programm nicht.

In Zeile 878 gehört noch ein Blank.

Dann ist der Bildschirmausdruck schöner anzusehen.

878 DRUCK\$="HIGHSCORE = "&ST
R\$(H5)

ZX-81:

In der "Zeile" 16586 muß es heißen:

16586 29 21 62 33 285 29 21 239

Verbesserungen:

In Apple-Programm EK-04:

Nach 5 18000 einfügen:

6 FD12:7F EA EA

7 FE81:7F

8 F278:7F

Die ehemaligen Zeile 6-18 verschieben sich (9-21)

In VC-64-Programm Labyrinth:

Zeile 958: Der Wert für CD sollte besser =4 sein.

Leser-Software-Service

Nicht jeder Leser hat die Zeit und die Geduld, alle Programme, die er gerne hätte, in sein Gerät einzutasten.

Wir haben uns deshalb überlegt, daß es das einfachste ist, wenn wir die Programme, die wir ohnehin auf Diskette oder Kassette vorliegen haben, diesen Leserkreis zum Selbstkostenpreis (Datenträger, Kopierzeitaufwand, Porto, Verpackung und Mehrwertsteuer) anbieten. Gegen Einsendung eines Schecks oder Vorauszahlung auf unser Konto bei der

Kreissparkasse Eschwege, Bankleitzahl 522 588 30 Nummer 45 22 934 senden wir Ihnen die gewünschten Programme schnellstmöglich zu.

Es genügt jeweils die Angabe eines Stichwortes, z.B.: VC-20-Disk Heft 4 oder Sinclair-Kassette Heft 4.

K = Kassette

D = Diskette

VC-64

K 8,-DM

...Assembler

...Kalaha

...Maze-Challenger

CBM (Pet 3000)

K 8,-DM

Maze-Challenger

Kalaha

ZX-81

K 8,-DM

...Brüche pauken

...Life

...Survive

...Labyrinth

Apple II

D 15,-DM

...Suchrätsel

...Disk-Schutz

...Oktopus

...Labyrinth

VC-20

K 8,-DM

.

D 15,-DM

...Labyrinth


...Spukhaus


...Assembler

TI 99/4

K 5,-DM

...Asteroiden





What do 500 computer dealers know that you don't?

They know that they have found an unbeatable combination – Pete & Pam Computers' service, with the Pete & Pam Price Promise, "We will not be undersold". Over 500 dealers throughout the UK, Europe and the Gulf States buy from Pete & Pam Computers. They choose from over 900 products in our catalogue. Products from 146 different companies such as Apple, BASF, Epson, Microsoft MicroPro, NEC, Saturn Systems, Sirius Software, Versa Computing, Videx, VisiCorp and Zenith – and all at highly competitive prices. Products which are backed by

our comprehensive service facilities, with same-day shipping. Over 500 dealers know our reputation for sound advice, and for being well informed in what's new in micro-computing. They know our service is friendly, fast and efficient. In short – they know us. Isn't it time you were "in the know" and opened an account with Pete & Pam Computers? We have a lot to offer you.

Send for our free Price List and our product literature. We promise you that you will not be disappointed.

Pete & Pam Computers

Head Office: New Hall Hey Road, Rossendale, Lancashire, BB4 6JG

Tel 0706 227011

Telex 635740 PETPAM G

London Office: 103-5 Blegborough Road, London, SW16 6DL


Tel 01-769 1022/3/4 & 01-677 2052

Telex 923070 PPCOMP G

BARTSCHER ELEKTRONIK

Rüsten Sie Ihren Apple auf mit unseren Video-Interfaces!

(auch für Apple kompatible Computer)



AD 16-3

Echtzeitdigitalisierer

1356,- DM

incl. MWSt.



HGR-512

Graphicinterface

1356,- DM

incl. MWSt.

HGR-512 Graphicinterface

- Eigener 32 k Byte Bildspeicher
- Graphic-Controller EF 9365
- Umschaltbar 512 x 512 Punkte in schwarz-weiß oder 256 x 256 in 16 Graustufen bzw. 16 Farben auf jedem dieser Punkte
- Hardcopymöglichkeit von 512er-Modus
- ASCII-Zeichensatz in Größe und Richtung programmierbar
- Vektorplot mit 1 Millionen Punkte pro Sekunde
- Ausgang für RGB- und BAS-Monitore
- Demosoftware auf Diskette

AD 16-3 Echtzeitdigitalisierer

- Echtzeitdigitalisierer in 40 m sec.
- ca. 65 000 Bildpunkte mit 16 Graustufen
- eingebauter DA-Wandler zur Betrachtung des digitalisierten Bildes
- Digitalisierung von Videorecorder, Kamera oder Fernseher
- Keine Software für Bildlesevorgang nötig

NEUANKÜNDIGUNG:

AD 16-4

Echtzeitdigitizer mit
Sofortdisplay und
eigenem Bildspeicher

Digitalisierung und Display geschieht in 1/50 sec.
Karte enthält eigenen Bildspeicher.
Auflösung: 256 x 256 Bildpunkte.
Fremdsynchronisation der Kamera notwendig.



mit AD16-3 digitalisiert durch HGR-512 dargestellt

Bartscher Elektronik · Westring 84 · 3440 Eschwege · Tel.: 0 56 51/17 95